

**PIZZA  
PROFESSIONAL  
EQUIPMENT**  
CATALOGUE 2026

**▶▶▶ prismafood**  
BUILT TO PERFORM

---

---

---

**ITALIAN  
EXCELLENCE  
FOR PIZZA  
PROFESSIONAL  
EQUIPMENT**

---


FIND MORE  
SCOPRI DI PIU'



prismafood.com

**prismafood**  
→→ solutions

HOME → PRODOTTI CHI SIAMO SERVIZI CONTATTI AREA DOWNLOAD VIDEO



# TITANWOOD ▶

**COTTURE OTTIMALI PER L'INDOOR E L'OUTDOOR**

Il nuovo forno professionale Prismafood è l'ideale per cucinare il fuoco vivo la pizza sia all'interno che all'esterno.



# ALL THE INFORMATION ALWAYS AT YOUR DISPOSAL

## TUTTE LE INFORMAZIONI SEMPRE A TUA DISPOSIZIONE

**Our prismafood.com website is always at your disposal with multilingual descriptions, detailed data sheets, high-resolution images and product videos.**

Il sito prismafood.com è sempre a tua disposizione con descrizioni multilingue, schede tecniche dettagliate, immagini in alta risoluzione e i video di prodotto.

Die Website prismafood.com steht Ihnen jederzeit mit mehrsprachigen Beschreibungen, detaillierten Datenblättern, hochauflösenden Bildern und Produktvideos zur Verfügung.

Notre site web prismafood.com est toujours à votre disposition avec des descriptions multilingues, des fiches techniques détaillées, des images haute résolution et des vidéos de nos produits.

Nuestro sitio web prismafood.com está siempre a su disposición con descripciones multilingües, fichas técnicas detalladas, imágenes en alta resolución y vídeos de los productos.

Наш ВЕБ-САЙТ prismafood.com всегда в вашем распоряжении с многоязычными описаниями, подробными техническими характеристиками, изображениями в высоком разрешении и видеороликами о продукции.



**All texts available in six languages**

Tutti i testi sono riportati in sei lingue

Alle Texte sind in sechs Sprachen verfügbar

Tous les textes sont disponibles en six langues

Textos disponibles en seis idiomas

Все тексты доступны на шести языках



**Find all information and data sheets**

Trovi tutte le informazioni e le schede tecniche

Hier finden Sie alle Informationen und Datenblätter

Consultez toutes les informations et les fiches techniques

Encuentre todas las informaciones y fichas técnicas

Найдите всю информацию и технические характеристики



**Get the latest updates on our participation in trade fairs and events**

Rimani aggiornato sulle nostre partecipazioni a fiere e eventi

Bleiben Sie auf dem Laufenden und erfahren Sie, an welchen Messen und Veranstaltungen wir teilnehmen

Informez-vous sur notre participation aux salons et événements

Reciba noticias sobre nuestra participación a ferias y eventos

Получайте последние новости о нашем участии в выставках и других мероприятиях



**Download the catalogue and all product brochures**

Scarica il catalogo e tutte le brochure di prodotto

Laden Sie den Katalog und alle Produktbroschüren herunter

Téléchargez le catalogue et toutes les brochures des produits

Descargue el catálogo y todos los folletos de los productos

Загрузите каталог и все брошюры о продукции



**Find all images in high-resolution format**

Trovi tutte le immagini anche nel formato in alta risoluzione

Hier finden Sie alle Bilder im hochauflösenden Format

Retrouvez toutes les images en haute résolution

Encuentre todas las imágenes en alta resolución

Найдите все изображения в формате с высоким разрешением



**Watch the video presentation of each product**

Guarda i video di presentazione di ciascun prodotto

Sehen Sie sich die Videopräsentation der einzelnen Produkte an

Regardez les vidéos de présentation de chaque produit

Vea los videos de presentación de cada producto

Посмотрите видеопрезентацию по каждому продукту

# ITALIAN EXCELLENCE FOR PIZZA PROFESSIONALS

ECCELLENZA ITALIANA  
PER I PROFESSIONISTI  
DELLA PIZZA



**All Prismafood products are manufactured in our plants in Valvasone in the Province of Pordenone. Technology, know-how and great passion combined with years of experience in management have enabled us to develop rapidly and become increasingly active in international markets. We guarantee our customers long-lasting quality, a wide range of products and a high-level service.**

I prodotti Prismafood sono realizzati in Italia presso i nostri stabilimenti di Valvasone in provincia di Pordenone. Tecnologia, competenza e grande passione insieme alla pluridecennale esperienza maturata dal management, ci hanno consentito un rapido sviluppo e una crescente presenza nei mercati internazionali.

Alla clientela, garantiamo qualità costante nel tempo, completezza di assortimento e un elevato livello di servizio.



Die Produkte von Prismafood werden in Italien in unserem Werk in Valvasone in der Provinz Pordenone hergestellt. Technologie, Know-how und große Leidenschaft in Verbindung mit jahrzehntelanger Managementenerfahrung haben es uns ermöglicht, uns schnell zu entwickeln und unsere Präsenz auf den internationalen Märkten zu verstärken. Wir garantieren unseren Kunden gleichbleibende Qualität, ein umfassendes Sortiment und ein hohes Serviceniveau.

Les produits Prismafood sont réalisés en Italie, dans nos établissements à Valvasone, dans la province de Pordenone. La technologie, l'expertise et la passion, associées à des décennies d'expérience en matière de management, ont permis un développement rapide et une présence de plus en plus importante sur les marchés internationaux. Nous garantissons à nos clients une qualité constante, un assortiment complet et un service de haute qualité.

Todos los productos Prismafood son producidos en nuestras fábricas de Valvasone, en la provincia italiana de Pordenone. La tecnología, la competencia y una gran pasión, combinadas con décadas de experiencia en materia de management, han permitido un rápido desarrollo y una presencia creciente en los mercados internacionales. Garantizamos a nuestros clientes una calidad constante, un amplio catálogo de productos y un servicio de gran calidad.

Продукция Prismafood производится в Италии на заводе в Вальвазоне, провинция Порденоне. Технологии, ноу-хау и огромный энтузиазм в сочетании с многолетним управленческим опытом позволили нам быстро развиваться и укреплять свое присутствие на международных рынках. Мы гарантируем нашим клиентам стабильное качество, широкий ассортимент и высокий уровень обслуживания.

# THE PRISMAFOOD QUALITY SYSTEM

IL SISTEMA QUALITÀ  
PRISMAFOOD



**Prismafood Quality System has been representing for many years a guarantee to the clients. In addition to certifications and continuous controls, early at the design stage we develop solutions to ensure the reliability of our products. Each operator is constantly trained to carry out product checks. Prismafood is in charge of the entire production process and each and every component is managed directly. For all these reasons, Prismafood is proud to label its products “Made in Italy-Think Quality”.**

Il Sistema Qualità Prismafood rappresenta da anni una garanzia per la sua clientela. Oltre alle certificazioni e ai continui controlli, già in fase di progettazione vengono sviluppate soluzioni atte a rendere le macchine affidabili nel tempo per una soddisfazione di lunga durata. Ogni operatore viene continuamente aggiornato al fine di attuare costanti verifiche sul prodotto. Ogni componente è gestito direttamente essendo Prismafood titolare di tutto il processo produttivo. Per tutte queste ragioni Prismafood firma i suoi prodotti con il marchio “Made in Italy-Think Quality”.



Das Qualitätssystem Prismafood stellt seit Jahren eine Garantie für die Kunden da. Neben Zertifizierungen und kontinuierlichen Kontrollen entwickeln wir bereits in der Entwurfsphase Lösungen, um die Zuverlässigkeit unserer Produkte zu gewährleisten. Jeder Bediener wird automatisch über die konstanten Produktkontrollen informiert. Jede Komponente wird direkt verwaltet, da Prismafood den gesamten Produktionsprozess kontrolliert. Daher sind die Produkte von Prismafood mit der Marke "Made in Italy-Think Quality" ausgezeichnet.

Le Système Qualité Prismafood représente depuis des années une garantie pour sa clientèle. En plus des certifications et des contrôles continus, nous développons des solutions pour garantir la fiabilité des nos produits. Chaque opérateur est mis à jour de manière continue afin de contrôler constamment le produit. Prismafood étant le propriétaire de tout le processus de production, chaque composant est géré directement. Pour toutes ces raisons, Prismafood signe ses produits avec la marque "Made in Italy-Think Quality".

El Sistema de Calidad Prismafood representa desde hace años una garantía para su clientela. Además de las certificaciones y de los constantes controles, ya en la fase de diseño se desarrollan soluciones destinadas a garantizar la fiabilidad de nuestros productos. Cada operador recibe una formación continua para estar al día y poder hacer revisiones constantes en el producto. Se gestiona directamente cada componente, al ser Prismafood la propietaria de todo el proceso productivo. Por todos estos motivos, Prismafood signa sus productos con la marca "Made in Italy-Think Quality".

Система качества Prismafood уже много лет является гарантией для клиентов. Помимо сертификации и постоянного контроля, мы разрабатываем решения для обеспечения надежности своей продукции еще на этапе проектирования. Каждый оператор автоматически информируется о постоянных проверках. Все компоненты управляются напрямую, поскольку Prismafood контролирует производственный процесс от начала и до конца. Поэтому оборудование Prismafood отмечено знаком "Сделано в Италии", что уже стало синонимом высокого качества.

# A COMPLETE ASSORTMENT FOR EVERY NEED

UN ASSORTIMENTO  
COMPLETO  
PER OGNI ESIGENZA



**Discover all Prismafood solutions designed to meet the actual needs of pizza professionals.**

Scopri le soluzioni Prismafood pensate per rispondere alle reali esigenze dei professionisti della pizza.

Entdecken Sie die Lösungen von Prismafood, die auf die tatsächlichen Bedürfnisse der Pizzaprofis zugeschnitten sind.

Découvrez les solutions Prismafood conçues pour répondre aux besoins réels des professionnels de la pizza.











Descubre las soluciones Prismafood destinadas a responder a las necesidades reales de los profesionales de la pizza.

Откройте для себя все решения Prismafood, разработанные для удовлетворения реальных потребностей профессионалов в области пиццы.



## INDEX INDICE

PAGE  
PAGINA

	ELECTRIC OVENS   FORNI ELETTRICI	10
	GAS OVENS   FORNI A GAS	60
	ACCESSORIES FOR OVENS   ACCESSORI PER FORNI	68
	CONVEYOR OVENS   FORNI A TUNNEL	88
	PREMIUM OVENS   FORNI PREMIUM	98
	IN/OUTDOOR OVENS   FORNI PER L'INTERNO E L'ESTERNO	146
	ROLLING MACHINES   DILAMINATRICI	156
	PIZZA PRESSES   FORMATRICI	172
	MIXERS   IMPASTATRICI	176
	DIVIDERS & ROUNDERS   PORZIONATRICI E ARROTONDATRICI	206

# SMALL BASIC

 ELECTRIC OVENS

 MECHANICAL  
MECCANICO

 CHAMBERS  
1-2 CAMERE

 MAX  
450° WORKING  
TEMPERATURE  
TEMPERATURA  
D'ESERCIZIO



**SMALL, RELIABLE  
AND POWERFUL**  
PICCOLI, AFFIDABILI  
E POTENTI

**Heating all kinds of food, without taking up too much space in your workplace, is easy thanks to Prismafood Small Basic ovens.**

**Small, reliable, and powerful, they are perfect for bars and restaurants offering their customers delicacies for a quick meal with perfect cooking every time. Easy to use and with optimised energy consumption.**

Riscaldare ogni tipo di pietanza, senza occupare troppo spazio nel tuo ambiente di lavoro, è possibile grazie ai forni Prismafood Small Basic.

Piccoli, affidabili e potenti, sono adatti per Bar e Ristori che offrono ai propri clienti specialità da gustare in un break per un pasto veloce con cotture sempre perfette. Di facile utilizzo e dai consumi energetici ottimizzati.



Mit den Öfen Small Basic von Prismafood können Sie alle Arten von Lebensmitteln erwärmen, ohne viel Platz in Ihrer Arbeitsumgebung zu beanspruchen. Sie sind klein, zuverlässig und leistungsstark und eignen sich für Bars und Restaurants, die ihren Kunden schnell zu verzehrende, perfekt zubereitete Mahlzeiten anbieten wollen. Einfach zu bedienen, mit optimiertem Energieverbrauch.

Réchauffer toutes sortes d'aliments, sans occuper trop de place dans votre espace de travail, est facile grâce aux fours Small Basic de Prismafood. Petits, fiables et puissants, ils conviennent aux bars et aux restaurants qui proposent à leurs clients des spécialités pour un repas rapide avec des cuissons parfaites à chaque fois. Facile à utiliser et avec une consommation d'énergie optimisée.

Calentar todo tipo de alimentos, sin ocupar demasiado espacio en su lugar de trabajo, es posible gracias a los hornos Small Basic de Prismafood. Pequeños, fiables y potentes, son adecuados para bares y restaurantes que ofrecen a sus clientes especialidades para una comida rápida con una cocción perfecta en cada momento. Simplicidad de uso y consumo energético optimizado.

Разогреть все виды продуктов, не занимая слишком много места на рабочем месте, легко благодаря печам Small Basic от Prismafood. Небольшие, надежные и мощные, они подходят для баров и ресторанов, которые предлагают своим клиентам фирменные блюда для быстрого перекуса, с идеальным приготовлением каждый раз. Простота в использовании и оптимизированное энергопотребление.



**Available with two, three, four or six thermostats**

Disponibile nelle versioni a due, tre, quattro o sei termostati

Erhältlich in Versionen mit zwei, drei, vier oder sechs Thermostaten

Disponible dans les versions à deux, trois, quatre ou six thermostats

Disponibile en las versiones con dos, tres, cuatro o seis termostatos

Доступны версии с двумя, тремя, четырьмя или шестью термостатами



**With sheathed heating elements**

Resistenze corazzate

Gepanzerte Widerstände

Résistances cuirassées

Resistencias acorazadas

Армированные нагревательные элементы



**Working temperature up to 320 or 450 degrees**

Temperatura di esercizio fino a 320 o 450 gradi

Betriebstemperatur bis zu 320 oder 450 Grad

Température opérationnelle jusqu'à 320 ou 450 degrés

Temperatura operacional hasta 320 o 450 grados

Рабочая температура до 320 или 450 градусов



**Refractory stone hob**

Piano di cottura in pietra refrattaria

Backfläche aus feuerfestem Stein

Plaque de cuisson en pierre réfractaire

Superficie de cocción de piedra refractaria

Под из огнеупорного камня

**Prismafood Small Basic: Italian reliability for your professional kitchen.**

Prismafood Small Basic: affidabilità italiana per la tua cucina professionale.

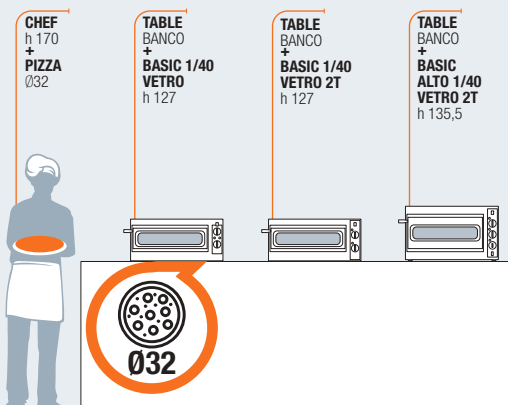
Prismafood Small Basic: Italienische Zuverlässigkeit für Ihre professionelle Küche.

Prismafood Small Basic: la fiabilité italienne pour votre cuisine professionnelle.

Prismafood Small Basic: fiabilidad italiana para su cocina profesional.

Prismafood Small Basic: итальянская надежность для профессиональной кухни.

**SIZE COMPARISON**  
CONFRONTO DIMENSIONI





**Rock wool insulation**

Isolamento in lana di roccia evaporata

Isolierung aus verdampfter Mineralwolle

Isolation en laine de roche évaporée

Aislamiento en lana de roca evaporada

Изоляция из каменной ваты



**Internal lighting available for constant baking monitoring in models with glass door**

Disponibile illuminazione interna per il monitoraggio costante della cottura nei modelli con anta a vetro

Innenbeleuchtung zur ständigen Überwachung des Brennvorgangs bei den Modellen mit Glastür erhältlich

Éclairage interne disponible pour une surveillance constante de la cuisson dans les modèles à porte vitrée

Illuminación interna disponible para la supervisión constante de la cocción en los modelos con puerta de cristal

Внутренняя подсветка для постоянного контроля за выпечкой в моделях со стеклянной дверцей

TABLE  
BANCO  
+  
BASIC 2/40  
VETRO  
h 142



TABLE  
BANCO  
+  
BASIC 2/40  
VETRO 2T  
h 142



CHEF  
h 170  
+  
PIZZA  
Ø45

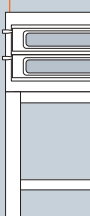


40x60

STAND  
+  
BASIC 1/50  
VETRO 2T  
h 122



STAND  
+  
BASIC 2/50  
VETRO 3T  
h 139



STAND  
+  
BASIC 2/50  
VETRO 4T  
h 148,5



STAND  
+  
BASIC 3/50  
VETRO 6T  
h 166

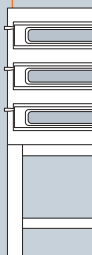
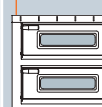


TABLE  
BANCO  
+  
BASIC 2/50  
PLUS  
h 161,5



**SMALL BASIC OVENS**

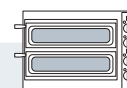
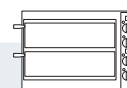
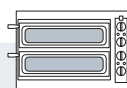
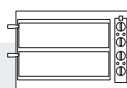


**CSA/UL certification available**  
Disponibile modello certificato CSA/UL



			BASIC 1/40	BASIC 1/40 VETRO	BASIC 1/40 VETRO 2T	BASIC ALTO 1/40 VETRO 2T
<b>MECHANICAL</b> MECCANICO	<b>032</b>					
<b>CHAMBERS</b> CAMERE	n°		1	1	1	1
<b>PIZZE</b> PIZZE	n°					
<b>WORKING TEMPERATURE</b> TEMPERATURA D'ESERCIZIO	°C		50 - 320	50 - 320	50 - 320	50 - 320
<b>POWER   POTENZA</b>	kW		1,6	1,6	1,6	1,6
<b>TOP</b>	W		800x1	800x1	800x1	800x1
<b>BOTTOM</b>	W		800x1	800x1	800x1	800x1
<b>POWER SUPPLY</b> ALIMENTAZIONE	volt		230	230	230	230
<b>ELECTRICAL ABSORPTION SINGLE PHASE</b> ASSORBIMENTO MONOFASE	Amp x phase		7,0	7,0	7,0	7,0
<b>ELECTRICAL ABSORPTION THREE PHASE</b> ASSORBIMENTO TRIFASE	Amp x phase		–	–	–	–
<b>INTERNAL DIMENSIONS</b> DIMENSIONI INTERNE	W D H	cm	41,0 36,0 9,0	41,0 36,0 9,0	41,0 36,0 9,0	41,0 36,0 18,0
<b>EXTERNAL DIMENSIONS</b> DIMENSIONI ESTERNE	W D H	cm	61,5 50,0 28,0	61,5 50,0 28,0	61,5 50,0 28,0	61,5 50,0 36,5
<b>PACKING DIMENSIONS</b> DIMENSIONI IMBALLO	W D H	cm	67,0 60,0 34,0	67,0 60,0 34,0	67,0 60,0 34,0	67,0 60,0 42,0
<b>NET WEIGHT   PESO NETTO</b>	kg		22,0	22,0	24,0	29,0
<b>GROSS WEIGHT   PESO LORDO</b>	kg		24,0	24,0	26,0	31,0
<b>INTERNAL LIGHT</b> LUCE INTERNA			–	○	○	●
<b>TIMER</b> TIMER			●	●	–	●
<b>REFRACTORY STONE HOB</b> PIANO DI COTTURA IN PIETRA REFRATTARIA			●	●	●	●

● As standard | Di serie ○ Optional | Opzionale




MECHANICAL MECCANICO			BASIC 2/40	BASIC 2/40 VETRO	BASIC 2/40 4T	BASIC 2/40 VETRO 4T
	CHAMBERS CAMERE	n°	2	2	2	2
	PIZZE PIZZE	n°	+	+	+	+
	WORKING TEMPERATURE TEMPERATURA D'ESERCIZIO	°C	50 - 320	50 - 320	50 - 320	50 - 320
	POWER   POTENZA	kW	2,4	2,4	3,2	3,2
	TOP	W	800x2	800x2	800x2	800x2
	BOTTOM	W	800x1	800x1	800x2	800x2
	POWER SUPPLY ALIMENTAZIONE	volt	230	230	230	230
	ELECTRICAL ABSORPTION SINGLE PHASE ASSORBIMENTO MONOFASE	Amp x phase	10,4	10,4	13,9	13,9
	ELECTRICAL ABSORPTION THREE PHASE ASSORBIMENTO TRIFASE	Amp x phase	–	–	–	–
	INTERNAL DIMENSIONS DIMENSIONI INTERNE	W cm	41,0	41,0	41,0	41,0
		D cm	36,0	36,0	36,0	36,0
		H cm	9,0	9,0	9,0	9,0
	EXTERNAL DIMENSIONS DIMENSIONI ESTERNE	W cm	61,5	61,5	61,5	61,5
		D cm	50,0	50,0	50,0	50,0
		H cm	43,0	43,0	43,0	43,0
	PACKING DIMENSIONS DIMENSIONI IMBALLO	W cm	67,0	67,0	67,0	67,0
		D cm	60,0	60,0	60,0	60,0
		H cm	51,0	51,0	51,0	51,0
	NET WEIGHT   PESO NETTO	kg	33,0	33,0	36,0	36,0
	GROSS WEIGHT   PESO LORDO	kg	35,0	35,0	38,0	38,0
	INTERNAL LIGHT LUCE INTERNA		–	○	–	○
	TIMER TIMER		•	•	–	–
	REFRACTORY STONE HOB PIANO DI COTTURA IN PIETRA REFRATTARIA		•	•	•	•

• As standard | Di serie ○ Optional | Opzionale

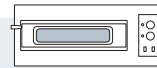



**SMALL BASIC OVENS**



OPTIMIZED FOR

**1 baking tray 40x60cm**  
1 teglia del formato 40x60cm






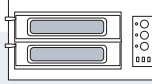



































			BASIC 1/50 2T	BASIC 1/50 VETRO 2T
	<b>MECHANICAL</b> MECCANICO			
	<b>CHAMBERS</b> CAMERE	n°	1	1
	<b>PIZZE</b> PIZZE	n°		
	<b>TRAYS 40X60</b> TEGLIE 40X60	n°		
	<b>WORKING TEMPERATURE</b> TEMPERATURA D'ESERCIZIO	°C	45 - 450	45 - 450
	<b>POWER</b>   POTENZA	kW	4,0	4,0
	<b>TOP</b>	W	2000x1	2000x1
	<b>BOTTOM</b>	W	2000x1	2000x1
	<b>POWER SUPPLY</b> ALIMENTAZIONE	volt	230 - 400	230 - 400
	<b>ELECTRICAL ABSORPTION SINGLE PHASE</b> ASSORBIMENTO MONOFASE	Amp x phase	17,4	17,4
	<b>ELECTRICAL ABSORPTION THREE PHASE</b> ASSORBIMENTO TRIFASE	Amp x phase	8,7	8,7
	<b>INTERNAL DIMENSIONS</b> DIMENSIONI INTERNE	W cm D H	62,0 50,0 12,0	62,0 50,0 12,0
	<b>EXTERNAL DIMENSIONS</b> DIMENSIONI ESTERNE	W cm D H	91,5 69,0 36,0	91,5 69,0 36,0
	<b>PACKING DIMENSIONS</b> DIMENSIONI IMBALLO	W cm D H	97,0 77,0 48,0	97,0 77,0 48,0
	<b>NET WEIGHT</b>   PESO NETTO	kg	48,0	48,0
	<b>GROSS WEIGHT</b>   PESO LORDO	kg	56,0	56,0
	<b>12V TRANSFORMER AND LAMP HOLDER</b> TRASFORMATORE 12V E PORTALAMPADA		○	○
	<b>INTERNAL LIGHT</b> LUCE INTERNA		–	○
	<b>REFRACTORY STONE HOB</b> PIANO DI COTTURA IN PIETRA REFRATTARIA		●	●

● As standard | Di serie ○ Optional | Opzionale



OPTIMIZED FOR

1 baking tray 40x60cm  
1 teglia del formato 40x60cm

			 <b>MECHANICAL</b> MECCANICO	 <b>045</b>	 <b>BASIC 2/50 3T</b>	 <b>BASIC 2/50 VETRO 3T</b>	 <b>BASIC 2/50 4T</b>	 <b>BASIC 2/50 VETRO 4T</b>
 <b>CHAMBERS</b> CAMERE	n°				2	2	2	2
 <b>PIZZE</b> PIZZE	n°				 + 	 + 	 + 	 + 
 <b>TRAYS 40X60</b> TEGLIE 40X60	n°				 + 	 + 	 + 	 + 
 <b>WORKING TEMPERATURE</b> TEMPERATURA D'ESERCIZIO	°C				45 - 450	45 - 450	45 - 450	45 - 450
 <b>POWER   POTENZA</b>	kW				6,0	6,0	8,0	8,0
 <b>TOP</b>	W				2000x2	2000x2	2000x2	2000x2
 <b>BOTTOM</b>	W				2000x1	2000x1	2000x2	2000x2
 <b>POWER SUPPLY</b> ALIMENTAZIONE	volt				230 - 400	230 - 400	230 - 400	230 - 400
 <b>ELECTRICAL ABSORPTION SINGLE PHASE</b> ASSORBIMENTO MONOFASE	Amp x phase				26,1	26,1	34,8	34,8
 <b>ELECTRICAL ABSORPTION THREE PHASE</b> ASSORBIMENTO TRIFASE	Amp x phase				8,7	8,7	17,4	17,4
 <b>INTERNAL DIMENSIONS</b> DIMENSIONI INTERNE	W cm				62,0	62,0	62,0	62,0
	D cm				50,0	50,0	50,0	50,0
	H cm				12,0	12,0	12,0	12,0
 <b>EXTERNAL DIMENSIONS</b> DIMENSIONI ESTERNE	W cm				91,5	91,5	91,5	91,5
	D cm				69,0	69,0	69,0	69,0
	H cm				53,0	53,0	62,5	62,5
 <b>PACKING DIMENSIONS</b> DIMENSIONI IMBALLO	W cm				97,0	97,0	97,0	97,0
	D cm				77,0	77,0	77,0	77,0
	H cm				65,0	65,0	75,0	75,0
 <b>NET WEIGHT   PESO NETTO</b>	kg				71,0	71,0	76,0	76,0
<b>GROSS WEIGHT   PESO LORDO</b>	kg				80,0	80,0	85,0	85,0
 <b>12V TRANSFORMER AND LAMP HOLDER</b> TRASFORMATORE 12V E PORTALAMPADA					○	○	○	○
 <b>INTERNAL LIGHT</b> LUCE INTERNA					—	○	—	○
 <b>REFRACTORY STONE HOB</b> PIANO DI COTTURA IN PIETRA REFRATTARIA					●	●	●	●

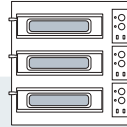
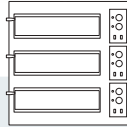
● As standard | Di serie ○ Optional | Opzionale

## SMALL BASIC OVENS



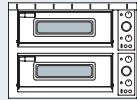
OPTIMIZED FOR

1 baking tray 40x60cm  
1 teglia del formato 40x60cm



			BASIC 3/50 6T	BASIC 3/50 VETRO 6T
<b>MECHANICAL</b> MECCANICO	<b>Ø45</b>			
<b>CHAMBERS</b> CAMERE	n°		3	3
<b>PIZZE</b> PIZZE	n°		+  +	+  +
<b>TRAYS 40X60</b> TEGLIE 40X60	n°		+  +	+  +
<b>WORKING TEMPERATURE</b> TEMPERATURA D'ESERCIZIO	°C		45 - 450	45 - 450
<b>POWER</b>   POTENZA	kW		12,0	12,0
<b>TOP</b>	W		2000x3	2000x3
<b>BOTTOM</b>	W		2000x3	2000x3
<b>POWER SUPPLY</b> ALIMENTAZIONE	volt		230 - 400	230 - 400
<b>ELECTRICAL ABSORPTION SINGLE PHASE</b> ASSORBIMENTO MONOFASE	Amp x phase		52,2	52,2
<b>ELECTRICAL ABSORPTION THREE PHASE</b> ASSORBIMENTO TRIFASE	Amp x phase		17,4	17,4
<b>INTERNAL DIMENSIONS</b> DIMENSIONI INTERNE	W cm D H		62,0 50,0 12,0	62,0 50,0 12,0
<b>EXTERNAL DIMENSIONS</b> DIMENSIONI ESTERNE	W cm D H		91,5 69,0 90,0	91,5 69,0 90,0
<b>PACKING DIMENSIONS</b> DIMENSIONI IMBALLO	W cm D H		97,0 77,0 102,5	97,0 77,0 102,5
<b>NET WEIGHT</b>   PESO NETTO	kg		114,0	114,0
<b>GROSS WEIGHT</b>   PESO LORDO	kg		124,0	124,0
<b>12V TRANSFORMER AND LAMP HOLDER</b> TRASFORMATORE 12V E PORTALAMPADA			○	○
<b>INTERNAL LIGHT</b> LUCE INTERNA			—	○
<b>REFRACTORY STONE HOB</b> PIANO DI COTTURA IN PIETRA REFRATTARIA			●	●

● As standard | Di serie ○ Optional | Opzionale



OPTIMIZED FOR

Rails for Gastronorm-GN pans  
Guide per teglie Gastronorm-GN



Integrated heat  
recirculation system  
in the cooking chamber

Sistema integrato  
di recupero di calore  
in camera di cottura

Integriertes Wärmerückge-  
winnungssystem im  
Backraum

Système de récupération  
de chaleur intégré dans  
la chambre de cuisson

Sistema de recuperación  
de calor integrado  
en la cámara de cocción

Встроенная система  
рециркуляции тепла  
в камере

MECHANICAL MECCANICO		BASIC 2/50 PLUS	
CHAMBERS CAMERE	<b>Ø45</b>	n°	2
PIZZE PIZZE		n°	+
RAILS FOR GASTRONORM-GN PANS GUIDE PER TEGLIE GASTRONORM-GN			•
WORKING TEMPERATURE TEMPERATURA D'ESERCIZIO	°C		45 - 450
POWER   POTENZA	kW		8,0
TOP	W		2000x2
BOTTOM	W		2000x2
POWER SUPPLY ALIMENTAZIONE	volt		230 - 400
ELECTRICAL ABSORPTION SINGLE PHASE ASSORBIMENTO MONOFASE	Amp x phase		34,8
ELECTRICAL ABSORPTION THREE PHASE ASSORBIMENTO TRIFASE	Amp x phase		17,4
INTERNAL DIMENSIONS DIMENSIONI INTERNE	W D H	cm	54,0 50,0 14,0
EXTERNAL DIMENSIONS DIMENSIONI ESTERNE	W D H	cm	85,0 68,0 63,5
PACKING DIMENSIONS DIMENSIONI IMBALLO	W D H	cm	97,0 77,0 75,0
NET WEIGHT   PESO NETTO	kg		87,0
GROSS WEIGHT   PESO LORDO	kg		96,0
12V TRANSFORMER AND LAMP HOLDER TRASFORMATORE 12V E PORTALAMPADA			○
REFRACTORY STONE HOB PIANO DI COTTURA IN PIETRA REFRATTARIA			•

• As standard | Di serie ○ Optional | Opzionale


# BASIC

 ELECTRIC OVENS

 MECHANICAL  
MECCANICO

 CHAMBERS  
1-2 CAMERE

 MAX 450°  
WORKING TEMPERATURE  
TEMPERATURA D'ESERCIZIO



**EASY TO USE  
AND INCREDIBLY  
FUNCTIONAL**  
GRANDE FUNZIONALITÀ  
E SEMPLICITÀ D'USO

The Prismafood Basic Electric oven is a solid, easy to use and incredibly functional equipment. Basic is designed to allow excellent cooking, obtainable by separately calibrating two different operating temperatures for the upper and lower parts, with temperatures reaching 450°C. The solid design and the user-friendly control panel allow you to work optimally, enjoying an enduring, reliable and easy to maintain equipment. Basic can be accessorised with the oven stand.

Il forno Elettrico Prismafood Basic è uno strumento solido, di semplice utilizzo ed incredibilmente funzionale. Basic è progettato per consentirti cotture eccellenti, ottenibili calibrando separatamente due diverse temperature di esercizio per la parte superiore e per quella inferiore, con valori che arrivano a 450°C. Il design solido ed il quadro comandi intuitivo permettono di lavorare in maniera ottimale, godendo di uno strumento longevo, affidabile e di facile manutenzione. BASIC è accessorabile con il supporto forno.

OPTIONAL



**On request available in digital version**

A richiesta anche nella versione digitale

Auf Anfrage auch in der digitalen Version erhältlich

Version numérique disponible sur demande

A pedido también en la versión digital

На заказ возможна поставка цифровой версии

DESIGNED FOR

**Tray-baked or peel-baked pizzas, classic pizzas, small pizzerias, takeaway and restaurants**  
Pizza in teglia o in pala, pizza classica, piccole pizzerie, take away e ristoranti



**Stainless steel front**

Frontale in acciaio inox  
Front aus rostfreiem Stahl

Façade en acier inoxydable

Frente de acero inoxidable

Передняя панель из нержавеющей стали



**User-friendly control panel**

Quadro comandi intuitivo

Intuitives Bedienfeld

Panneau de contrôle intuitif

Panel de mandos intuitivo

Интуитивно понятная панель управления



**Solide, fonctionnel et durable**

Solido, funzionale e durevole

Solide, funktionell und langlebig

Solide, fonctionnel et durable

Sólido, funcional y duradero

Прочность, функциональность и долговечность



**Pre-painted sheet metal structure**

Corpo in lamiera preverniciata

Gehäuse aus vorlackiertem Blech

Corps en tôle prépeinte

Cuerpo en chapa prepintada

Предварительно окрашенный корпус из листового металла



Der Elektrobackofen Basic von Prismafood ist ein solides, einfach zu bedienendes und unglaublich funktionales Gerät. Basic ist für hervorragende Backergebnisse ausgelegt, die durch die separate Kalibrierung von zwei verschiedenen Betriebstemperaturen für den oberen und unteren Teil mit Werten bis zu 450 °C erzielt werden können. Das robuste Design und das intuitive Bedienfeld ermöglichen ein optimales Arbeiten mit einem langlebigen, zuverlässigen und wartungsfreundlichen Gerät. BASIC kann mit Ofenhalter ausgestattet werden.

Le four électrique Prismafood Basic est un instrument solide, facile à utiliser et incroyablement fonctionnel. Basic est conçu pour permettre une excellente cuisson, pouvant être obtenu en calibrant séparément deux températures de travail différentes pour les parties supérieure et inférieure, avec des valeurs atteignant 450 ° C. Le design solide et le panneau de commande intuitif permettent de travailler de manière optimale en profitant d'un appareil durable, fiable et facile à entretenir. BASIC peut être équipé du support de four.

El horno Eléctrico Prismafood Basic es un instrumento sólido, de uso simple e increíblemente funcional. Basic ha sido diseñado para permitir cocciones excelentes que pueden obtenerse calibrando por separado dos temperaturas de ejercicio distintas para la parte superior y para la inferior, con valores que llegan a 450°C. El design sólido y el cuadro de mandos intuitivo permiten trabajar en modo óptimo, gozando de un instrumento longevo, fiable y de fácil mantenimiento. BASIC puede tener como accesorio el soporte del horno.

Электрическая печь Prismafood Basic - это надежное, простое в использовании и невероятно функциональное устройство. Печь Basic разработана для обеспечения превосходных результатов выпечки, которые могут быть достигнуты путем калибровки двух различных рабочих температур для верхней и нижней частей по отдельности при значениях до 450 ° C. Прочная конструкция и интуитивно понятная панель управления обеспечивают оптимальную работу с долговечным, надежным и простым в обслуживании устройством. Может быть оснащена подставкой.



**Two thermostats for calibrating top and bottom operating temperatures separately**

Due termostati per calibrare separatamente le temperature di esercizio di cielo e platea

Zwei Thermostate zur separaten Kalibrierung der Betriebstemperaturen von oben und unten

Deux thermostat pour régler séparément les températures de fonctionnement de la voûte et de la sole

Dos termostatos para calibrar por separado las temperaturas de funcionamiento de la parte superior y de la base

Два термостата для раздельной калибровки рабочей температуры в верхней и нижней части



**With sheathed heating elements**

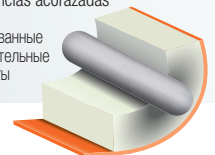
Resistenze corazzate

Gepanzerte Widerstände

Résistances cuirassées

Resistencias acorazadas

Армированные нагревательные элементы



**Working temperature up to 450 degrees**

Temperatura di esercizio fino a 450 gradi

Betriebstemperatur bis zu 450 Grad

Température opérationnelle jusqu'à 450 degrés

Temperatura operacional hasta 450 grados

Рабочая температура до 450 градусов



**Refractory stone hob**

Piano di cottura in pietra refrattaria

Backfläche aus feuerfestem Stein

Plaque de cuisson en pierre réfractaire

Superficie de cocción de piedra refractaria

Под из огнеупорного камня

**ACCESSORIES FOR OVENS**

**BASIC can be accessorised with the oven stand.**

BASIC è accessoriabile con il supporto forno.

BASIC kann mit Ofenhalter.

BASIC peut être équipé du support de four.

BASIC puede tener como accesorios el soporte del horno.

Печи BASIC могут быть дополнены подставкой.





**Rock wool insulation**

Isolamento in lana di roccia evaporata

Isolierung aus verdampfter Mineralwolle

Isolation en laine de roche évaporée

Aislamiento en lana de roca evaporada

Изоляция из каменной ваты



**Internal lighting for constant baking monitoring**

Illuminazione interna per il monitoraggio costante della cottura

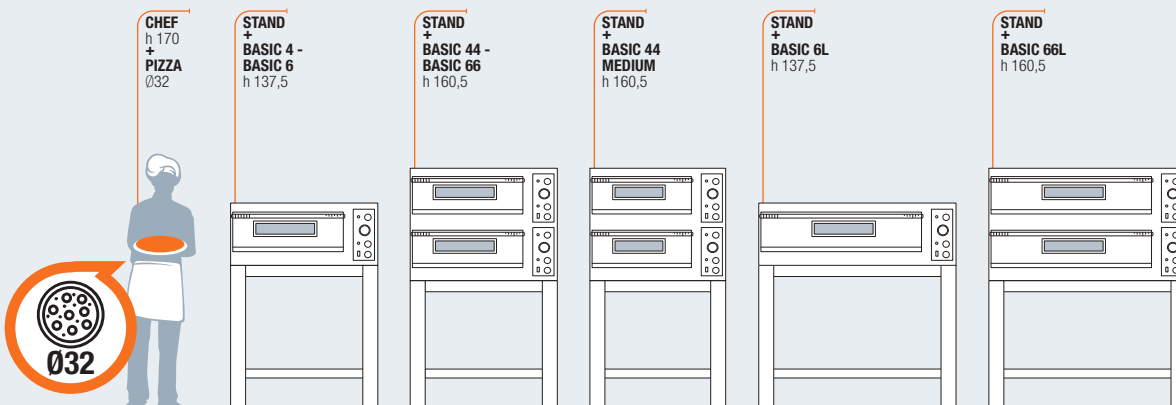
Innenbeleuchtung zur ständigen Überwachung des Backvorgangs

Éclairage interne pour une surveillance constante de la cuisson

Illuminación interna para la supervisión constante de la cocción

Внутренняя подсветка для постоянного контроля выпечки

**SIZE COMPARISON**  
CONFRONTO DIMENSIONI

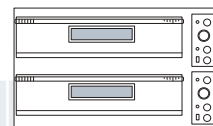
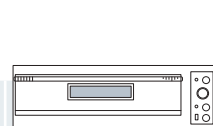
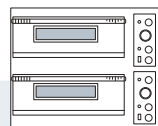
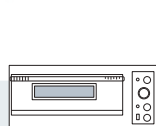


**BASIC OVENS**



			<b>BASIC 4</b>	<b>BASIC 44</b>	<b>BASIC 44 MEDIUM</b>
	<b>MECHANICAL</b> MECCANICO				
	<b>CHAMBERS</b> CAMERE	n°	1	2	2
	<b>PIZZE</b> PIZZE	n°			
	<b>WORKING TEMPERATURE</b> TEMPERATURA D'ESERCIZIO	°C	50 - 450	50 - 450	50 - 450
	<b>POWER</b>   POTENZA	kW	4,7	9,4	9,4
	<b>TOP</b>	W	2350x1	2350x2	2350x2
	<b>BOTTOM</b>	W	2350x1	2350x2	2350x2
	<b>POWER SUPPLY</b> ALIMENTAZIONE	volt	230 - 400	230 - 400	230 - 400
	<b>ELECTRICAL ABSORPTION SINGLE PHASE</b> ASSORBIMENTO MONOFASE	Amp x phase	20,4	40,9	40,9
	<b>ELECTRICAL ABSORPTION THREE PHASE</b> ASSORBIMENTO TRIFASE	Amp x phase	10,2	20,4	20,4
	<b>INTERNAL DIMENSIONS</b> DIMENSIONI INTERNE	W cm	66,0	66,0	66,0
		D cm	66,0	66,0	66,0
		H cm	14,0	14,0	14,0
	<b>EXTERNAL DIMENSIONS</b> DIMENSIONI ESTERNE	W cm	97,5	97,5	90,0
		D cm	92,5	92,5	87,0
		H cm	41,5	74,5	74,5
	<b>PACKING DIMENSIONS</b> DIMENSIONI IMBALLO	W cm	102,0	102,0	102,0
		D cm	102,0	102,0	102,0
		H cm	57,0	90,0	90,0
	<b>NET WEIGHT</b>   PESO NETTO	kg	75,0	122,0	117,0
	<b>GROSS WEIGHT</b>   PESO LORDO	kg	88,0	136,0	131,0
	<b>DIGITAL VERSION</b> VERSIONE DIGITALE		o	o	o
	<b>12V TRANSFORMER AND LAMP HOLDER</b> TRASFORMATORE 12V E PORTALAMPADA		o	o	o
	<b>INTERNAL LIGHT</b> LUCE INTERNA		•	•	•
	<b>REFRACTORY STONE HOB</b> PIANO DI COTTURA IN PIETRA REFRATTARIA		•	•	•

• As standard | Di serie    o Optional | Opzionale



<b>MECHANICAL</b> MECCANICO			<b>BASIC 6</b>	<b>BASIC 66</b>	<b>BASIC 6L</b>	<b>BASIC 66L</b>
<b>CHAMBERS</b> CAMERE	<b>032</b>	n°	1	2	1	2
<b>PIZZE</b> PIZZE	n°					
<b>WORKING TEMPERATURE</b> TEMPERATURA D'ESERCIZIO	°C	50 - 450	50 - 450	50 - 450	50 - 450	
<b>POWER</b>   POTENZA	kW	7,2	14,4	7,2	14,4	
<b>TOP</b>	W	1200x3	1200x6	1200x3	1200x6	
<b>BOTTOM</b>	W	1200x3	1200x6	1200x3	1200x6	
<b>POWER SUPPLY</b> ALIMENTAZIONE	volt	230 - 400	230 - 400	230 - 400	230 - 400	
<b>ELECTRICAL ABSORPTION SINGLE PHASE</b> ASSORBIMENTO MONOFASE	Amp x phase	31,3	62,6	31,3	62,6	
<b>ELECTRICAL ABSORPTION THREE PHASE</b> ASSORBIMENTO TRIFASE	Amp x phase	10,4	20,9	10,4	20,9	
<b>INTERNAL DIMENSIONS</b> DIMENSIONI INTERNE	W <b>cm</b> D H	<b>66,0</b> <b>99,0</b> <b>14,0</b>	<b>66,0</b> <b>99,0</b> <b>14,0</b>	<b>99,0</b> <b>66,0</b> <b>14,0</b>	<b>99,0</b> <b>66,0</b> <b>14,0</b>	
<b>EXTERNAL DIMENSIONS</b> DIMENSIONI ESTERNE	W <b>cm</b> D H	<b>97,5</b> <b>121,5</b> <b>41,5</b>	<b>97,5</b> <b>121,5</b> <b>74,5</b>	<b>130,5</b> <b>93,0</b> <b>41,5</b>	<b>130,5</b> <b>93,0</b> <b>74,5</b>	
<b>PACKING DIMENSIONS</b> DIMENSIONI IMBALLO	W <b>cm</b> D H	<b>102,0</b> <b>127,0</b> <b>57,0</b>	<b>102,0</b> <b>127,0</b> <b>90,0</b>	<b>144,0</b> <b>106,0</b> <b>57,0</b>	<b>144,0</b> <b>106,0</b> <b>90,0</b>	
<b>NET WEIGHT</b>   PESO NETTO	kg	100,0	181,0	115,0	196,0	
<b>GROSS WEIGHT</b>   PESO LORDO	kg	115,0	197,0	130,0	212,0	
<b>DIGITAL VERSION</b> VERSIONE DIGITALE		○	○	○	○	
<b>12V TRANSFORMER AND LAMP HOLDER</b> TRASFORMATORE 12V E PORTALAMPADA		○	○	○	○	
<b>INTERNAL LIGHT</b> LUCE INTERNA		●	●	●	●	
<b>REFRACTORY STONE HOB</b> PIANO DI COTTURA IN PIETRA REFRATTARIA		●	●	●	●	

● As standard | Di serie ○ Optional | Opzionale

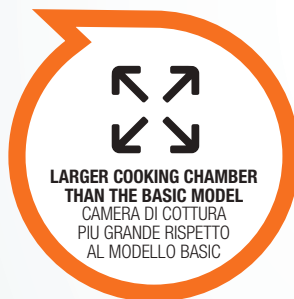
# BASIC XL

 ELECTRIC OVENS

 MECHANICAL  
MECCANICO

 CHAMBERS  
1-2 CAMERE

 MAX 450°C  
WORKING TEMPERATURE  
TEMPERATURA D'ESERCIZIO



**EASY TO USE  
AND INCREDIBLY  
FUNCTIONAL**  
DI SEMPLICE UTILIZZO  
ED INCREDIBILMENTE  
FUNZIONALE

**Basic XL is designed to allow excellent cooking, obtainable by separately calibrating two different operating temperatures for the upper and lower parts, with temperatures reaching 450°C. The solid design and the user-friendly control panel allow you to work optimally, enjoying an enduring, reliable and easy to maintain equipment.**

Basic XL è progettato per consentirti cotture eccellenti, ottenibili calibrando separatamente due diverse temperature di esercizio per la parte superiore e per quella inferiore, con valori che arrivano a 450°C. Il design solido ed il quadro comandi intuitivo permettono di lavorare in maniera ottimale, godendo di uno strumento longevo, affidabile e di facile manutenzione.

OPTIONAL



**On request available in digital version**

A richiesta anche nella versione digitale

Auf Anfrage auch in der digitalen Version erhältlich

Version numérique disponible sur demande

A pedido también en la versión digital

На заказ возможна поставка цифровой версии

DESIGNED FOR

**Tray-baked or peel-baked pizzas, classic pizzas, medium and large pizzerias, takeaway and restaurants**

Pizza in teglia o in pala, pizza classica, pizzerie medie e grandi, take away e ristoranti



**Stainless steel front**

Frontale in acciaio inox  
Front aus rostfreiem Stahl

Façade en acier inoxydable

Frente de acero inoxidable

Передняя панель из нержавеющей стали



**User-friendly control panel**

Quadro comandi intuitivo

Intuitives Bedienfeld

Panneau de contrôle intuitif

Panel de mandos intuitivo

Интуитивно понятная панель управления



**Solide, fonctionnel et durable**

Solido, funzionale e durevole

Solide, funktionell und langlebig

Solide, fonctionnel et durable

Sólido, funcional y duradero

Прочность, функциональность и долговечность



**Pre-painted sheet metal structure**

Corpo in lamiera preverniciata

Gehäuse aus vorlackiertem Blech

Corps en tôle prépeinte

Cuerpo en chapa prepintada

Предварительно окрашенный корпус из листового металла



Basic XL ist für hervorragende Backergebnisse ausgelegt, die durch die separate Kalibrierung von zwei verschiedenen Betriebstemperaturen für den oberen und unteren Teil mit Werten bis zu 450 °C erzielt werden können. Das robuste Design und das intuitive Bedienfeld ermöglichen ein optimales Arbeiten mit einem langlebigen, zuverlässigen und wartungsfreundlichen Gerät.

Basic XL est conçu pour permettre une excellente cuisson, pouvant être obtenu en calibrant séparément deux températures de travail différentes pour les parties supérieure et inférieure, avec des valeurs atteignant 450 ° C. Le design solide et le panneau de commande intuitif permettent de travailler de manière optimale en profitant d'un appareil durable, fiable et facile à entretenir.

Basic XL ha sido diseñado para permitir cocciones excelentes que se obtienen calibrando por separado dos temperaturas de ejercicio distintas por la parte superior y por la inferior, con valores que llegan a 450°C. El design sólido y el cuadro de mandos intuitivo permiten trabajar en modo óptimo, gozando de un instrumento longevo, fiable y de fácil mantenimiento.

Печи Basic XL были разработаны таким образом, чтобы обеспечить превосходное приготовление пиццы, которое достигается путем раздельной калибровки двух различных рабочих температур сверху и снизу со значениями, достигающими 450°C. Прочный дизайн и интуитивно понятная панель управления позволяют работать в оптимальном режиме, обеспечивая долговечность, надежность и простоту обслуживания печей.



**Integrated heat recirculation system in the cooking chamber**

Sistema integrato di recupero di calore in camera di cottura

Integriertes Wärmerückgewinnungssystem im Backraum

Système de récupération de chaleur intégré dans la chambre de cuisson

Sistema de recuperación de calor integrado en la cámara de cocción

Встроенная система рекуперации тепла в варочной камере



**Two thermostats for calibrating top and bottom operating temperatures separately**

Due termostati per calibrare separatamente le temperature di esercizio di cielo e platea

Zwei Thermostate zur separaten Kalibrierung der Betriebstemperaturen von oben und unten

Deux thermostat pour régler séparément les températures de fonctionnement de la voûte et de la sole

Dos termostatos para calibrar por separado las temperaturas de funcionamiento de la parte superior y de la base

Два термостата для раздельной калибровки рабочей температуры в верхней и нижней части



**With sheathed heating elements**

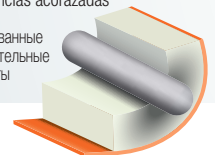
Resistenze corazzate

Gepanzerte Widerstände

Résistances cuirassées

Resistencias acorazadas

Армированные нагревательные элементы



**Working temperature up to 450 degrees**

Temperatura di esercizio fino a 450 gradi

Betriebstemperatur bis zu 450 Grad

Température opérationnelle jusqu'à 450 degrés

Temperatura operacional hasta 450 grados

Рабочая температура до 450 градусов



**Available on request also with top refractory stone**

**OPTIONAL**

Su richiesta, disponibile nella versione con la pietra refrattaria anche su cielo

Auf Anfrage auch in einer Version mit feuerfestem Stein oben erhältlich

Sur demande, également disponible dans une version avec pierre réfractaire sur la voûte

Previa solicitud, disponible también en versión con piedra refractaria

По запросу возможно исполнение с огнеупорным камнем в верхней части



**Refractory stone hob**

Piano di cottura in pietra refrattaria

Backfläche aus feuerfestem Stein

Plaque de cuisson en pierre réfractaire

Superficie de cocción de piedra refractaria

Под из огнеупорного камня

**ACCESSORIES FOR OVENS**

**BASIC XL can be accessorised with the oven stand or with the "Proving Chamber" unit.**

BASIC XL è accessoribile con il supporto forno oppure con l'unità "Cella di Lievitazione".

BASIC XL kann mit Ofenhalter oder mit der Einheit „Gärschrank“ ausgestattet werden.


BASIC XL peut être équipé du support de four ou avec l'unité "étuve de fermentation".

BASIC XL puede tener como accesorios el soporte del horno o la unidad "Celda de Leudado".

Печи BASIC XL могут быть дополнены подставкой или расстоечным шкафом.



**SIZE COMPARISON**  
CONFRONTO DIMENSIONI





**Rock wool insulation**

Isolamento in lana di roccia evaporata

Isolierung aus verdampfter Mineralwolle

Isolation en laine de roche évaporée

Aislamiento en lana de roca evaporada

Изоляция из каменной ваты



**Internal lighting for constant baking monitoring**

Illuminazione interna per il monitoraggio costante della cottura

Innenbeleuchtung zur ständigen Überwachung des Backvorgangs

Éclairage interne pour une surveillance constante de la cuisson

Iluminación interna para la supervisión constante de la cocción

Внутренняя подсветка для постоянного контроля выпечки

40x60

D60

STAND + BASIC XL 44 - BASIC XL 66 h 160,5

STAND + BASIC XL 6L - BASIC XL 9 h 137,5


STAND + BASIC XL 66L - BASIC XL 99 h 160,5

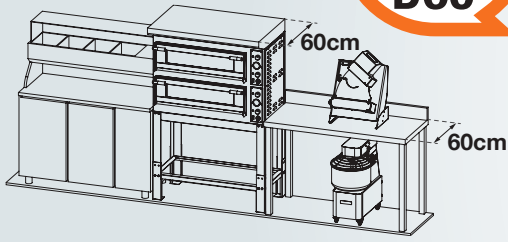
STAND + BASIC XL 2L h 137,5

STAND + BASIC XL 22L h 160,5

STAND + BASIC XL 3L h 137,5

STAND + BASIC XL 33L h 160,5





**Depth 60 cm, suitable to stand on counters**

Profondità 60 cm, adatto per appoggio su piani di lavoro


Tiefe 60 cm, geeignet für Tresen

Profondeur 60 cm, approprié pour être soutenu sur plans de travail

Profundidad 60 cm, adecuado para apoyo sobre planes de trabajo

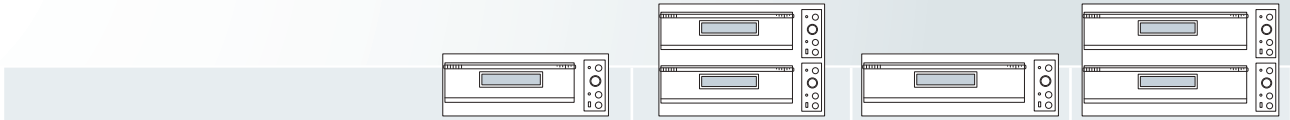
Глубина 60 см, может быть установлена на стол





OPTIMIZED FOR

1 baking tray 40x60cm  
1 teglia del formato 40x60cm





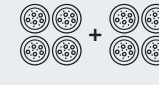




















MECHANICAL MECCANICO			BASIC XL 2L	BASIC XL 22L	BASIC XL 3L	BASIC XL 33L
	CHAMBERS CAMERE	n°	1	2	1	2
	PIZZE PIZZE	n°				
	TRAYS 40X60 TEGLIE 40X60	n°				
	WORKING TEMPERATURE TEMPERATURA D'ESERCIZIO	°C	50 - 450	50 - 450	50 - 450	50 - 450
	POWER   POTENZA	kW	5,0	10,0	6,0	12,0
	TOP	W	2500x1	2500x2	3000x1	3000x2
	BOTTOM	W	2500x1	2500x2	3000x1	3000x2
	POWER SUPPLY ALIMENTAZIONE	volt	230 - 400	230 - 400	230 - 400	230 - 400
	ELECTRICAL ABSORPTION SINGLE PHASE ASSORBIMENTO MONOFASE	Amp x phase	21,7	43,5	26,1	52,2
	ELECTRICAL ABSORPTION THREE PHASE ASSORBIMENTO TRIFASE	Amp x phase	10,9	21,7	13,0	26,1
	INTERNAL DIMENSIONS DIMENSIONI INTERNE	W cm D H	82,0 41,0 14,0	82,0 41,0 14,0	108,0 41,0 14,0	108,0 41,0 14,0
	EXTERNAL DIMENSIONS DIMENSIONI ESTERNE	W cm D H	110,0 60,0 41,5	110,0 60,0 74,5	130,5 60,0 41,5	130,5 60,0 74,5
	PACKING DIMENSIONS DIMENSIONI IMBALLO	W cm D H	115,0 72,0 57,0	115,0 72,0 90,0	137,0 69,0 57,0	137,0 69,0 90,0
	NET WEIGHT   PESO NETTO	kg	59,0	106,0	72,1	124,9
	GROSS WEIGHT   PESO LORDO	kg	66,0	119,0	82,0	136,0
	DIGITAL VERSION VERSIONE DIGITALE		○	○	○	○
	12V TRANSFORMER AND LAMP HOLDER TRASFORMATORE 12V E PORTALAMPADA		○	○	○	○
	INTERNAL LIGHT LUCE INTERNA		●	●	●	●
	REFRACTORY STONE HOB PIANO DI COTTURA IN PIETRA REFRATTARIA		●	●	●	●
	OPTIONAL REFRACTORY STONE PIETRA REFRATTARIA OPZIONALE		○	○	○	○


● As standard | Di serie ○ Optional | Opzionale

## BASIC XL OVENS



			BASIC XL 4	BASIC XL 44	BASIC XL 6	BASIC XL 66
	<b>MECHANICAL</b> MECCANICO					
	<b>CHAMBERS</b> CAMERE	n°	1	2	1	2
	<b>PIZZE</b> PIZZE	n°				
	<b>WORKING TEMPERATURE</b> TEMPERATURA D'ESERCIZIO	°C	50 - 450	50 - 450	50 - 450	50 - 450
	<b>POWER</b>   POTENZA	kW	6,0	12,0	9,0	18,0
	<b>TOP</b>	W	3000x1	3000x2	1500x3	1500x6
	<b>BOTTOM</b>	W	3000x1	3000x2	1500x3	1500x6
	<b>POWER SUPPLY</b> ALIMENTAZIONE	volt	230 - 400	230 - 400	230 - 400	230 - 400
	<b>ELECTRICAL ABSORPTION SINGLE PHASE</b> ASSORBIMENTO MONOFASE	Amp x phase	26,1	52,2	39,1	78,3
	<b>ELECTRICAL ABSORPTION THREE PHASE</b> ASSORBIMENTO TRIFASE	Amp x phase	13,0	26,1	13,0	26,1
	<b>INTERNAL DIMENSIONS</b> DIMENSIONI INTERNE	W cm	72,0	72,0	72,0	72,0
		D cm	72,0	72,0	108,0	108,0
		H cm	14,0	14,0	14,0	14,0
	<b>EXTERNAL DIMENSIONS</b> DIMENSIONI ESTERNE	W cm	100,0	100,0	100,0	100,0
		D cm	95,5	95,5	131,5	131,5
		H cm	41,5	74,5	41,5	74,5
	<b>PACKING DIMENSIONS</b> DIMENSIONI IMBALLO	W cm	102,0	102,0	106,0	106,0
		D cm	102,0	102,0	144,0	144,0
		H cm	57,0	90,0	57,0	90,0
	<b>NET WEIGHT</b>   PESO NETTO	kg	77,0	139,0	110,0	198,0
	<b>GROSS WEIGHT</b>   PESO LORDO	kg	90,0	153,0	125,0	215,0
	<b>DIGITAL VERSION</b> VERSIONE DIGITALE		○	○	○	○
	<b>12V TRANSFORMER AND LAMP HOLDER</b> TRASFORMATORE 12V E PORTALAMPADA		○	○	○	○
	<b>INTERNAL LIGHT</b> LUCE INTERNA		●	●	●	●
	<b>REFRACTORY STONE HOB</b> PIANO DI COTTURA IN PIETRA REFRATTARIA		●	●	●	●
	<b>OPTIONAL REFRACTORY STONE</b> PIETRA REFRATTARIA OPZIONALE		○	○	○	○

● As standard | Di serie ○ Optional | Opzionale



MECHANICAL MECCANICO			BASIC XL 6L	BASIC XL 66L	BASIC XL 9	BASIC XL 99
	CHAMBERS CAMERE	n°	1	2	1	2
	PIZZE PIZZE	n°				
	WORKING TEMPERATURE TEMPERATURA D'ESERCIZIO	°C	50 - 450	50 - 450	50 - 450	50 - 450
	POWER   POTENZA	kW	9,0	18,0	13,2	26,4
	TOP	W	1500x3	1500x6	2200x3	2200x6
	BOTTOM	W	1500x3	1500x6	2200x3	2200x6
	POWER SUPPLY ALIMENTAZIONE	volt	230 - 400	230 - 400	230 - 400	230 - 400
	ELECTRICAL ABSORPTION SINGLE PHASE ASSORBIMENTO MONOFASE	Amp x phase	39,1	78,3	57,4	114,8
	ELECTRICAL ABSORPTION THREE PHASE ASSORBIMENTO TRIFASE	Amp x phase	13,0	26,1	19,1	38,3
	INTERNAL DIMENSIONS DIMENSIONI INTERNE	W cm	108,0	108,0	108,0	108,0
		D cm	72,0	72,0	108,0	108,0
		H cm	14,0	14,0	14,0	14,0
	EXTERNAL DIMENSIONS DIMENSIONI ESTERNE	W cm	136,0	136,0	136,0	136,0
		D cm	95,5	95,5	131,5	131,5
		H cm	41,5	74,5	41,5	74,5
	PACKING DIMENSIONS DIMENSIONI IMBALLO	W cm	144,0	144,0	144,0	144,0
		D cm	106,0	106,0	142,0	142,0
		H cm	57,0	90,0	57,0	90,0
	NET WEIGHT   PESO NETTO	kg	118,0	176,0	156,0	269,0
	GROSS WEIGHT   PESO LORDO	kg	136,0	197,0	176,0	300,0
	DIGITAL VERSION VERSIONE DIGITALE		○	○	○	○
	12V TRANSFORMER AND LAMP HOLDER TRASFORMATORE 12V E PORTALAMPADA		○	○	○	○
	INTERNAL LIGHT LUCE INTERNA		●	●	●	●
	REFRACTORY STONE HOB PIANO DI COTTURA IN PIETRA REFRATTARIA		●	●	●	●
	OPTIONAL REFRACTORY STONE PIETRA REFRATTARIA OPZIONALE		○	○	○	○

● As standard | Di serie ○ Optional | Opzionale

# PLUS XL

 ELECTRIC OVENS

 MECHANICAL  
MECCANICO

 CHAMBERS  
1-2 CAMERE

 MAX 450°  
WORKING TEMPERATURE  
TEMPERATURA D'ESERCIZIO



**A SOLID  
EQUIPMENT, WITH  
A NICE DESIGN**  
UNO STRUMENTO SOLIDO,  
DAL DESIGN CURATO

The Prismafood Plus XL Electric oven is a solid equipment, with a nice design, easy to use and incredibly functional thanks to the removable glass in the door for a better cleaning. Plus XL guarantees great cooking quality and extreme solidity over time. Plus XL is designed to allow excellent cooking, obtainable by separately calibrating two different operating temperatures for the upper and lower parts, with temperatures reaching 450°C.

Il forno Elettrico Prismafood Plus XL è uno strumento solido, dal design curato, di semplice utilizzo e incredibilmente funzionale grazie anche al vetro-porta estraibile. Plus XL garantisce grande qualità di cottura ed estrema solidità nel tempo. Plus XL è progettato per consentirti cotture eccellenti, ottenibili calibrando separatamente due diverse temperature di esercizio per la parte superiore e per quella inferiore, con valori che arrivano a 450°C.

OPTIONAL



**On request available in digital version**

A richiesta anche nella versione digitale

Auf Anfrage auch in der digitalen Version erhältlich

Version numérique disponible sur demande

A pedido también en la versión digital

На заказ возможна поставка цифровой версии

DESIGNED FOR

**Tray-baked or peel-baked pizzas, classic pizzas, medium and large pizzerias, takeaway and restaurants**

Pizza in teglia o in pala, pizza classica, pizzerie medie e grandi, take away e ristoranti



**Stainless steel front**

Frontale in acciaio inox

Front aus rostfreiem Stahl

Façade en acier inoxydable

Frente de acero inoxidable

Передняя панель из нержавеющей стали



**The design is enriched by a little hood, which makes the oven elegant**

Design curato caratterizzato dalla cappetta superiore

Raffiniertes Design mit einer kleinen Abzugshaube an der Oberseite

Design soigné et caractérisé par la petite hotte supérieure

Diseño cuidado y caracterizado por la campana superior

Дизайн дополнен небольшим вытяжным зонтом, который придает дополнительную элегантность



**Removable glass door for a better cleaning**

Porta in vetro asportabile per una migliore pulizia

Abnehmbare Glastür zur besseren Reinigung

Facile à nettoyer grâce à la porte vitrée amovible

Fácil de limpiar gracias al vidrio puerta extraíble

Съемная стеклянная дверца для лучшей очистки



**Pre-painted sheet metal structure**

Corpo in lamiera preverniciata

Gehäuse aus vorlackiertem Blech

Corps en tôle prépeinte

Cuerpo en chapa prepintada

Предварительно окрашенный корпус из листового металла



Der Elektrobackofen Plus XL von Prismafood ist ein robustes Gerät mit präzisiertem Design, das einfach zu bedienen und dank der ausziehbaren Tür mit Glasfläche unglaublich funktional ist. Plus XL garantiert eine hervorragende Backqualität und extreme Langlebigkeit. Plus XL ist für hervorragende Backergebnisse ausgelegt, die durch die separate Kalibrierung von zwei verschiedenen Betriebstemperaturen für den oberen und unteren Teil mit Werten bis zu 450 °C erzielt werden können.

Le four électrique Prismafood Plus XL est un appareil solide, au design soigné, facile à utiliser et incroyablement fonctionnel grâce à la porte vitrée amovible. Plus XL garantit une excellente qualité de cuisson et une solidité extrême dans le temps. Plus XL est conçu pour permettre une excellente cuisson, pouvant être obtenu en calibrant séparément deux températures de travail différentes pour les parties supérieure et inférieure, avec des valeurs atteignant 450 °C.

El horno Eléctrico Prismafood Plus XL es un instrumento sólido, de cuidadoso design, de uso simple e increíblemente funcional gracias también al vidrio puerta extraíble. Plus XL garantiza gran calidad de cocción y extrema solidez en el tiempo. Plus XL ha sido diseñado para permitir cocciones excelentes que se obtienen calibrando por separado dos temperaturas de ejercicio de distintas para la parte superior y para la inferior, con valores que llegan a 450°C.

Электрическая печь Prismafood Plus XL - это надежное оборудование с приятным дизайном, простое в использовании и невероятно функциональное благодаря съемному стеклу в дверце для лучшей очистки. Plus XL гарантирует отличное качество приготовления и исключительную прочность в течение продолжительного времени. Plus XL разработаны таким образом, чтобы обеспечить превосходное приготовление пиццы, чего можно добиться путем раздельной калибровки двух различных рабочих температур для верхней и нижней частей, при этом температура достигает 450 °C.



**Integrated heat recirculation system in the cooking chamber**

Sistema integrato di recupero di calore in camera di cottura

Integriertes Wärmerückgewinnungssystem im Backraum

Système de récupération de chaleur intégré dans la chambre de cuisson

Sistema de recuperación de calor integrado en la cámara de cocción

Встроенная система рекуперации тепла в варочной камере



**Two thermostats for calibrating top and bottom operating temperatures separately**

Due termostati per calibrare separatamente le temperature di esercizio di cielo e platea

Zwei Thermostate zur separaten Kalibrierung der Betriebstemperaturen von oben und unten

Deux thermostat pour régler séparément les températures de fonctionnement de la voûte et de la sole

Dos termostatos para calibrar por separado las temperaturas de funcionamiento de la parte superior y de la base

Два термостата для раздельной калибровки рабочей температуры в верхней и нижней части



**3 sheathed heating elements on the top and 3 on the bottom**

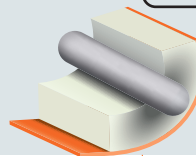
Sono impiegate tre resistenze corazzate nella platea e tre nel cielo

3 Obene und 3 Untern Heizelemente

Sont utilisées trois résistances blindées dans le sol et trois dans le plafond

Se usan tres resistencias blindadas en el fondo y tres en el techo

Используются три укрепленных нижних и три верхних ТЭНа



**Working temperature up to 450 degrees**

Temperatura di esercizio fino a 450 gradi

Betriebstemperatur bis zu 450 Grad

Température opérationnelle jusqu'à 450 degrés

Temperatura operacional hasta 450 grados

Рабочая температура до 450 градусов



**Available on request also with top refractory stone**

OPTIONAL

Su richiesta, disponibile nella versione con la pietra refrattaria anche su cielo

Auf Anfrage auch in einer Version mit feuerfestem Stein oben erhältlich

Sur demande, également disponible dans une version avec pierre réfractaire sur la voûte

Previa solicitud, disponible también en versión con piedra refractaria

По запросу возможно исполнение с огнеупорным камнем в верхней части



**Refractory stone hob**

Piano di cottura in pietra refrattaria

Backfläche aus feuerfestem Stein

Plaque de cuisson en pierre réfractaire

Superficie de cocción de piedra refractaria

Под из огнеупорного камня

ACCESSORIES FOR OVENS →

**PLUS XL can be accessorised with the oven stand or with the "Proving Chamber" unit.**

PLUS XL è accessoriabile con il supporto forno oppure con l'unità "Cella di Lievitazione".

PLUS XL kann mit Ofenhalter oder mit der Einheit „Gärschrank“ ausgestattet werden.

PLUS XL peut être équipé du support de four ou avec l'unité "étuve de fermentation".

PLUS XL puede tener como accesorios el soporte del horno o la unidad "Celda de Leudado".

PLUS XL могут быть дополнены подставкой или расстоечным шкафом.





**Rock wool insulation**

Isolamento in lana di roccia evaporata

Isolierung aus verdampfter Mineralwolle

Isolation en laine de roche évaporée

Aislamiento en lana de roca evaporada

Изоляция из каменной ваты



**Internal lighting for constant baking monitoring**

Illuminazione interna per il monitoraggio costante della cottura

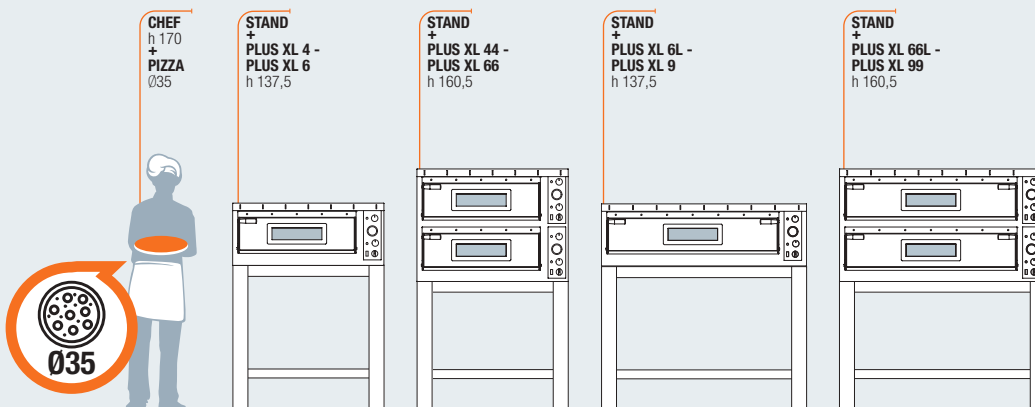
Innenbeleuchtung zur ständigen Überwachung des Backvorgangs

Éclairage interne pour une surveillance constante de la cuisson


Illuminación interna para la supervisión constante de la cocción

Внутренняя подсветка для постоянного контроля выпечки

**SIZE COMPARISON**  
CONFRONTO DIMENSIONI

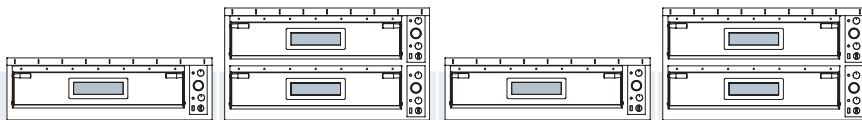


**PLUS XL OVENS**



			PLUS XL 4	PLUS XL 44	PLUS XL 6	PLUS XL 66
	<b>MECHANICAL</b> MECCANICO					
	<b>CHAMBERS</b> CAMERE	n°	1	2	1	2
	<b>PIZZE</b> PIZZE	n°				
	<b>WORKING TEMPERATURE</b> TEMPERATURA D'ESERCIZIO	°C	50 - 450	50 - 450	50 - 450	50 - 450
	<b>POWER   POTENZA</b>	kW	6,0	12,0	9,0	18,0
	<b>TOP</b>	W	1000x3	1000x6	1500x3	1500x6
	<b>BOTTOM</b>	W	1000x3	1000x6	1500x3	1500x6
	<b>POWER SUPPLY</b> ALIMENTAZIONE	volt	230 - 400	230 - 400	230 - 400	230 - 400
	<b>ELECTRICAL ABSORPTION SINGLE PHASE</b> ASSORBIMENTO MONOFASE	Amp x phase	26,1	52,2	39,1	78,3
	<b>ELECTRICAL ABSORPTION THREE PHASE</b> ASSORBIMENTO TRIFASE	Amp x phase	8,7	17,4	13,0	26,1
	<b>INTERNAL DIMENSIONS</b> DIMENSIONI INTERNE	W cm	72,0	72,0	72,0	72,0
		D cm	72,0	72,0	108,0	108,0
		H cm	14,0	14,0	14,0	14,0
	<b>EXTERNAL DIMENSIONS</b> DIMENSIONI ESTERNE	W cm	100,0	100,0	100,0	100,0
		D cm	96,0	96,0	132,0	132,0
		H cm	41,5	74,5	41,5	74,5
	<b>PACKING DIMENSIONS</b> DIMENSIONI IMBALLO	W cm	102,0	102,0	106,0	106,0
		D cm	102,0	102,0	144,0	144,0
		H cm	57,0	90,0	57,0	90,0
	<b>NET WEIGHT   PESO NETTO</b>	kg	85,0	162,0	115,0	203,0
	<b>GROSS WEIGHT   PESO LORDO</b>	kg	98,0	176,0	130,0	220,0
	<b>DIGITAL VERSION</b> VERSIONE DIGITALE		o	o	o	o
	<b>12V TRANSFORMER AND LAMP HOLDER</b> TRASFORMATORE 12V E PORTALAMPADA		o	o	o	o
	<b>INTERNAL LIGHT</b> LUCE INTERNA		•	•	•	•
	<b>REFRACTORY STONE HOB</b> PIANO DI COTTURA IN PIETRA REFRATTARIA		•	•	•	•
	<b>OPTIONAL REFRACTORY STONE</b> PIETRA REFRATTARIA OPZIONALE		o	o	o	o

• As standard | Di serie    o Optional | Opzionale



			PLUS XL 6L	PLUS XL 66L	PLUS XL 9	PLUS XL 99
	<b>MECHANICAL</b> MECCANICO					
	<b>CHAMBERS</b> CAMERE	n°	1	2	1	2
	<b>PIZZE</b> PIZZE	n°				
	<b>WORKING TEMPERATURE</b> TEMPERATURA D'ESERCIZIO	°C	50 - 450	50 - 450	50 - 450	50 - 450
	<b>POWER</b>   POTENZA	kW	9,0	18,0	13,2	26,4
	<b>TOP</b>	W	1500x3	1500x6	2200x3	2200x6
	<b>BOTTOM</b>	W	1500x3	1500x6	2200x3	2200x6
	<b>POWER SUPPLY</b> ALIMENTAZIONE	volt	230 - 400	230 - 400	230 - 400	230 - 400
	<b>ELECTRICAL ABSORPTION SINGLE PHASE</b> ASSORBIMENTO MONOFASE	Amp x phase	39,1	78,3	57,4	114,8
	<b>ELECTRICAL ABSORPTION THREE PHASE</b> ASSORBIMENTO TRIFASE	Amp x phase	13,0	26,1	19,1	38,3
	<b>INTERNAL DIMENSIONS</b> DIMENSIONI INTERNE	W cm	108,0	108,0	108,0	108,0
		D cm	72,0	72,0	108,0	108,0
		H cm	14,0	14,0	14,0	14,0
	<b>EXTERNAL DIMENSIONS</b> DIMENSIONI ESTERNE	W cm	136,0	136,0	136,0	136,0
		D cm	96,0	96,0	132,0	132,0
		H cm	41,5	74,5	41,5	74,5
	<b>PACKING DIMENSIONS</b> DIMENSIONI IMBALLO	W cm	144,0	144,0	142,0	142,0
		D cm	106,0	106,0	144,0	144,0
		H cm	57,0	90,0	57,0	90,0
	<b>NET WEIGHT</b>   PESO NETTO	kg	118,0	211,0	170,0	269,0
	<b>GROSS WEIGHT</b>   PESO LORDO	kg	136,0	232,0	220,0	300,0
	<b>DIGITAL VERSION</b> VERSIONE DIGITALE		○	○	○	○
	<b>12V TRANSFORMER AND LAMP HOLDER</b> TRASFORMATORE 12V E PORTALAMPADA		○	○	○	○
	<b>INTERNAL LIGHT</b> LUCE INTERNA		●	●	●	●
	<b>REFRACTORY STONE HOB</b> PIANO DI COTTURA IN PIETRA REFRATTARIA		●	●	●	●
	<b>OPTIONAL REFRACTORY STONE</b> PIETRA REFRATTARIA OPZIONALE		○	○	○	○

● As standard | Di serie ○ Optional | Opzionale

# SUPERIOR XL GLASS

 ELECTRIC OVENS

 MECHANICAL  
MECCANICO

 CHAMBERS  
1-2 CAMERE

 MAX 450°  
WORKING TEMPERATURE  
TEMPERATURA D'ESERCIZIO



**ALWAYS PERFECT  
BAKING RESULTS**  
COTTURE OTTIMALI,  
SEMPRE

**The Superior XL Glass electric oven guarantees best baking results thanks to its excellent characteristics. It is equipped with: door gasket for better insulation of baking chamber, cooking surface in refractory stones, sheathed heating elements, internal lighting, rock wool insulation, stainless steel large handle, 4 cm thick door with double glass, smoke exit knob. The oven is made in stainless steel and prepainted steel. The design is enriched by a little hood, which makes the oven elegant.**

Il forno elettrico Superior XL Glass garantisce cotture ottimali grazie alle sue caratteristiche d'eccellenza. Il forno è dotato di una speciale guarnizione di tenuta calore per un isolamento ottimale. È dotato di piano di cottura in pietra refrattaria, isolamento in lana di roccia evaporata, resistenze corazzate, illuminazione interna, maniglione in acciaio inossidabile e manopola per scarico fumi. La porta ha uno spessore di 4 cm con doppio vetro. Superior XL Glass è costruito in acciaio inox e in lamiera preverniciata. Design curato e caratterizzato dalla cappetta superiore.

OPTIONAL



**On request available in digital version**

A richiesta anche nella versione digitale

Auf Anfrage auch in der digitalen Version erhältlich

Version numérique disponible sur demande

A pedido también en la versión digital

На заказ возможна поставка цифровой версии

DESIGNED FOR

**Tray-baked or peel-baked pizzas, classic pizzas, medium and large pizzerias, takeaway and restaurants**

Pizza in teglia o in pala, pizza classica, pizzerie medie e grandi, take away e ristoranti



**Maximum internal visibility thanks to the large window**

Massima visibilità interna grazie alla finestra di ampia dimensione

Maximale Sicht in den Innenraum dank des großen Fensters

Visibilité interne optimale grâce à la grande fenêtre

Máxima visibilidad interna gracias a la amplia ventana

Максимальный внутренний обзор благодаря большому окну



**The design is enriched by a little hood, which makes the oven elegant**

Design curato caratterizzato dalla cappetta superiore

Raffiniertes Design mit einer kleinen Abzugshaube an der Oberseite

Design soigné et caractérisé par la petite hotte supérieure

Diseño cuidado y caracterizado por la campana superior

Элегантный дизайн дополнен небольшим вытяжным зонтом



**Equipped with smoke exit knob**

Dotato di manopola per scarico fumi

Ausgestattet mit einem Drehknopf für die Dampfabführung

Équipé d'une manette pour l'évacuation des fumées

Provisto de empuñadura para descarga de humos

Оснащена рукояткой для выпуска пара



**Pre-painted sheet metal structure**

Corpo in lamiera verniciata

Gehäuse aus vorlackiertem Blech

Corps en tôle prépeinte

Cuerpo en chapa prepintada

Предварительно окрашенный корпус из листового металла



**4 cm thick door with double glass**

Spessore porta di 4 cm con doppio vetro

Türstärke 4 cm mit Doppelverglasung

Épaisseur de porte de 4 cm avec double vitrage

Espesor de la puerta de cm 4 con doble vidrio

Толщина двери – 4 мм с двойным стеклом

Der Elektrobackofen Superior XL Glas garantiert dank seiner hervorragenden Eigenschaften optimale Backergebnisse. Der Ofen ist mit einer speziellen hitzegeeigneten Dichtung für eine optimale Isolierung ausgestattet. Er ist mit einem Kochfeld aus feuerfestem Stein, Isolierung aus aufgedampfter Steinwolle, armierten Widerständen, Griff aus Edelstahl und Drehknopf zur Dampfabführung ausgestattet. Die Tür hat eine Stärke von 4 cm mit Doppelverglasung. Superior XL Glass besteht aus Edelstahl und vorlackiertem Blech. Sorgfältiges Design mit Haube an der Oberseite.

Le four électrique Superior XL Glass garantit une cuisson optimale grâce à ses excellentes caractéristiques. Le four est équipé d'un joint thermique spécial pour une isolation optimale. Il est équipé d'un plan de cuisson en pierre réfractaire, d'une isolation en laine de roche évaporée, de résistances blindées, d'un éclairage intérieur, d'une poignée en acier inox et d'une manette pour l'évacuation des fumées. La porte mesure 4 cm d'épaisseur avec double vitrage. Superior XL Glass est fabriqué en acier inox et en tôle prépeinte. Design soigné et caractérisé par la hotte supérieure.

El horno eléctrico Superior XL Glass garantiza cocciones óptimas gracias a sus excelentes características. El horno dispone de una empaquetadura especial que conserva el calor para un aislamiento óptimo. Dispone de un plano de cocción de piedra refractaria, aislamiento en lana de roca evaporada, resistencias acorazadas, iluminación interna, barra de acero inoxidable y empuñadura para evacuación de humos. La puerta tiene un espesor de cm 4 con doble vidrio. Superior XL Glass está fabricado en acero inox y en chapa pre barnizada. Design cuidadoso y caracterizado por la capa superior.

Электрическая печь Superior XL Glass гарантирует оптимальные результаты выпечки благодаря своим превосходным техническим характеристикам. Печь оснащена специальным термостойким уплотнением для оптимальной изоляции, огнеупорным подом, изоляцией из каменной ваты, армированной резьбой, ручкой из нержавеющей стали и поворотной ручкой для выпуска пара. Дверь с двойным стеклом имеет толщину 4 см. Печи Superior XL Glass изготовлен из нержавеющей стали и предварительно окрашенного листового металла. Продуманный дизайн с верхним вытяжным зонтом.

## SUPERIOR XL GLASS OVENS



### Integrated heat recirculation system in the cooking chamber

Sistema integrato di recupero di calore in camera di cottura

Integriertes Wärmerückgewinnungssystem im Backraum

Système de récupération de chaleur intégré dans la chambre de cuisson

Sistema de recuperación de calor integrado en la cámara de cocción

Встроенная система рециркуляции тепла в камере



### Special door gasket for better insulation

Speciale guarnizione di tenuta calore per un isolamento ottimale

Spezielle hitzegeeignete Dichtung

Joint d'étanchéité spécial de chaleur

Empaquetadura especial de conservación del calor

Специальное уплотнение в двери для лучшей изоляции



### Two thermostats for calibrating top and bottom operating temperatures separately

Due termostati per calibrare separatamente le temperature di esercizio di cielo e platea

Zwei Thermostate zur separaten Kalibrierung der Betriebstemperaturen von oben und unten

Deux thermostat pour régler séparément les températures de fonctionnement de la voûte et de la sole

Dos termostatos para calibrar por separado las temperaturas de funcionamiento de la parte superior y de la base

Два термостата для раздельной калибровки рабочей температуры в верхней и нижней части



### With sheathed heating elements

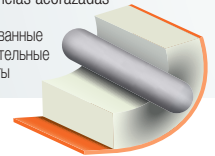
Resistenze corazzate

Gepanzerte Widerstände

Résistances cuirassées

Resistencias acorazadas

Армированные нагревательные элементы



### Working temperature up to 450 degrees

Temperatura di esercizio fino a 450 gradi

Betriebstemperatur bis zu 450 Grad

Température opérationnelle jusqu'à 450 degrés

Temperatura operacional hasta 450 grados

Рабочая температура до 450 градусов



### Available on request also with top refractory stone

OPTIONAL

Su richiesta, disponibile nella versione con la pietra refrattaria anche su cielo

Auf Anfrage auch in einer Version mit feuerfestem Stein oben erhältlich

Sur demande, également disponible dans une version avec pierre réfractaire sur la voûte

Previa solicitud, disponible también en versión con piedra refractaria

По запросу возможно исполнение с огнеупорным камнем в верхней части



### Refractory stone hob

Piano di cottura in pietra refrattaria

Backfläche aus feuerfestem Stein

Plaque de cuisson en pierre réfractaire

Superficie de cocción de piedra refractaria

Под из огнеупорного камня

## ACCESSORIES FOR OVENS →

### SUPERIOR XL GLASS can be accessorised with the oven stand or with the "Proving Chamber" unit.

Accessoriabile con il supporto forno oppure con l'unità "Cella di Lievitazione".

SUPERIOR XL GLASS kann mit Ofenhalter oder mit der Einheit „Gärschrank“ ausgestattet werden.

SUPERIOR XL GLASS peut être équipé du support de four ou avec l'unité "étuve de fermentation".

SUPERIOR XL GLASS puede tener como accesorios el soporte del horno o la unidad "Celda de Leudado".

Печи SUPERIOR XL GLASS можно дополнить подставкой или расстоечным шкафом.





**Rock wool insulation**

Isolamento in lana di roccia evaporata

Isolierung aus verdampfter Mineralwolle

Isolation en laine de roche évaporée

Aislamiento en lana de roca evaporada

Изоляция из каменной ваты



**Internal lighting for constant baking monitoring**

Illuminazione interna per il monitoraggio costante della cottura

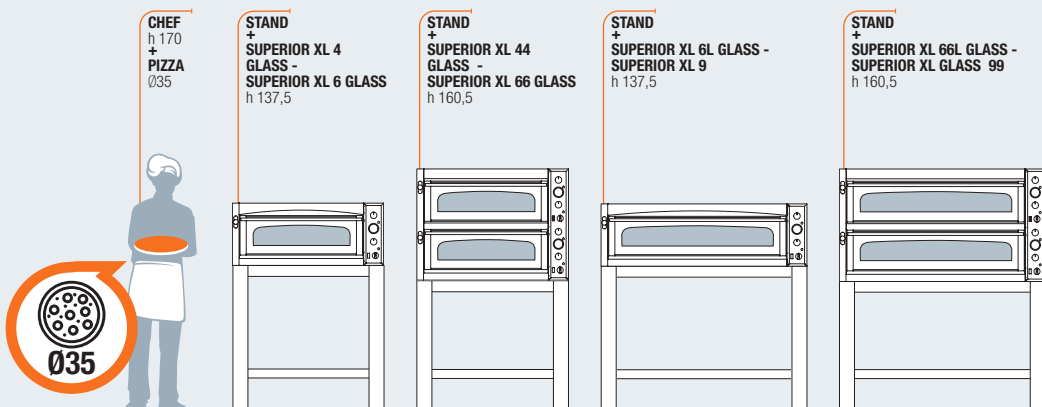
Innenbeleuchtung zur ständigen Überwachung des Backvorgangs

Éclairage interne pour une surveillance constante de la cuisson

Illuminación interna para la supervisión constante de la cocción

Внутренняя подсветка для постоянного контроля выпечки

**SIZE COMPARISON**  
CONFRONTO DIMENSIONI



**Inner dimensions are unchanged for TR except for Superior XL Glass**

Dimensioni interne invariate per TR tranne che per Superior XL Glass

Die internen Dimensionen sind bei TR unverändert mit Ausnahme von Superior XL Glass

Les dimensions internes restent les mêmes pour TR, sauf pour Superior XL Glass

Las medidas internas son las mismas para TR, salvo para Superior XL Glass

Внутренние размеры одинаковые для TR, за исключением Superior XL Glass

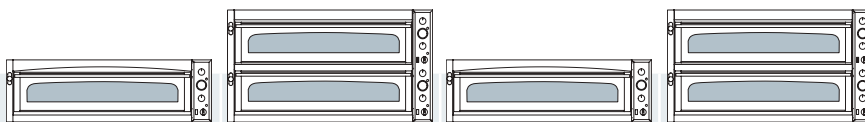
**(W. -3 cm width / D. -1,5 cm)**

## SUPERIOR XL GLASS OVENS



MECHANICAL MECCANICO		SUPERIOR XL 4 GLASS				SUPERIOR XL 44 GLASS				SUPERIOR XL 6 GLASS				SUPERIOR XL 66 GLASS				
	CHAMBERS CAMERE	n°	1				2				1				2			
	PIZZE PIZZE	n°																
	WORKING TEMPERATURE TEMPERATURA D'ESERCIZIO	°C	50 - 450				50 - 450				50 - 450				50 - 450			
	POWER   POTENZA	kW	6,0				12,0				9,0				18,0			
	TOP	W	1000x3				1000x6				1500x3				1500x6			
	BOTTOM	W	1000x3				1000x6				1500x3				1500x6			
	POWER SUPPLY ALIMENTAZIONE	volt	230 - 400				230 - 400				230 - 400				230 - 400			
	ELECTRICAL ABSORPTION SINGLE PHASE ASSORBIMENTO MONOFASE	Amp x phase	26,1				52,2				39,1				78,3			
	ELECTRICAL ABSORPTION THREE PHASE ASSORBIMENTO TRIFASE	Amp x phase	8,7				17,4				13,0				26,1			
	INTERNAL DIMENSIONS DIMENSIONI INTERNE	W cm	72,0				72,0				72,0				72,0			
		D cm	72,0				72,0				108,0				108,0			
		H cm	14,0				14,0				14,0				14,0			
	EXTERNAL DIMENSIONS DIMENSIONI ESTERNE	W cm	100,0				100,0				100,0				100,0			
		D cm	94,0				94,0				130,0				130,0			
		H cm	41,5				74,5				41,5				74,5			
	PACKING DIMENSIONS DIMENSIONI IMBALLO	W cm	102,0				102,0				106,0				106,0			
		D cm	102,0				102,0				144,0				144,0			
		H cm	57,0				90,0				57,0				90,0			
	NET WEIGHT   PESO NETTO	kg	85,4				154,4				115,0				205,0			
	GROSS WEIGHT   PESO LORDO	kg	98,5				168,8				130,0				213,0			
	DIGITAL VERSION VERSIONE DIGITALE		○				○				○				○			
	12V TRANSFORMER AND LAMP HOLDER TRASFORMATORE 12V E PORTALAMPADA		○				○				○				○			
	INTERNAL LIGHT LUCE INTERNA		●				●				●				●			
	REFRACTORY STONE HOB PIANO DI COTTURA IN PIETRA REFRATTARIA		●				●				●				●			
	OPTIONAL REFRACTORY STONE PIETRA REFRATTARIA OPZIONALE		○				○				○				○			

● As standard | Di serie ○ Optional | Opzionale



MECHANICAL MECCANICO			SUPERIOR XL 6L GLASS	SUPERIOR XL 66L GLASS	SUPERIOR XL 9 GLASS	SUPERIOR XL 99 GLASS
	CHAMBERS CAMERE	n°	1	2	1	2
	PIZZE PIZZE	n°				
	WORKING TEMPERATURE TEMPERATURA D'ESERCIZIO	°C	50 - 450	50 - 450	50 - 450	50 - 450
	POWER   POTENZA	kW	9,0	18,0	13,2	26,4
	TOP	W	1500x3	1500x6	2200x3	2200x6
	BOTTOM	W	1500x3	1500x6	2200x3	2200x6
	POWER SUPPLY ALIMENTAZIONE	volt	230 - 400	230 - 400	230 - 400	230 - 400
	ELECTRICAL ABSORPTION SINGLE PHASE ASSORBIMENTO MONOFASE	Amp x phase	39,1	78,3	57,4	114,8
	ELECTRICAL ABSORPTION THREE PHASE ASSORBIMENTO TRIFASE	Amp x phase	13,0	26,1	19,1	38,3
	INTERNAL DIMENSIONS DIMENSIONI INTERNE	W cm	108,0	108,0	108,0	108,0
		D cm	72,0	72,0	108,0	108,0
		H cm	14,0	14,0	14,0	14,0
	EXTERNAL DIMENSIONS DIMENSIONI ESTERNE	W cm	136,0	136,0	136,0	136,0
		D cm	94,0	94,0	130,0	130,0
		H cm	41,5	74,5	41,5	74,5
	PACKING DIMENSIONS DIMENSIONI IMBALLO	W cm	144,0	144,0	142,0	142,0
		D cm	106,0	106,0	144,0	144,0
		H cm	57,0	90,0	57,0	90,0
	NET WEIGHT   PESO NETTO	kg	119,8	218,0	170,0	280,0
	GROSS WEIGHT   PESO LORDO	kg	138,0	239,0	190,0	311,0
	DIGITAL VERSION VERSIONE DIGITALE		○	○	○	○
	12V TRANSFORMER AND LAMP HOLDER TRASFORMATORE 12V E PORTALAMPADA		○	○	○	○
	INTERNAL LIGHT LUCE INTERNA		●	●	●	●
	REFRACTORY STONE HOB PIANO DI COTTURA IN PIETRA REFRATTARIA		●	●	●	●
	OPTIONAL REFRACTORY STONE PIETRA REFRATTARIA OPZIONALE		○	○	○	○

● As standard | Di serie ○ Optional | Opzionale

# TRAYS

⚡ ELECTRIC OVENS

## TRAYS



**Perfect for baking trays and multipurpose with optional steamer**

Ideale per la cottura della pizza in teglia e multiuso con optional vaporiera

Ideal zum Backen von Pizzen in Backblechen und vielseitig einsetzbar mit optionalem Dampfgarer

Idéal pour les plaques à pizza et polyvalent avec générateur de vapeur sur demande

Ideal para bandejas y multifunción con generador de vapor opcional

Идеально подходят для использования кондитерских противней, универсальны в оснащении с парогенератором

## TRAYS GLASS



**Maximum internal visibility thanks to the large window**

Massima visibilità interna grazie alla finestra di ampia dimensione

Maximale Sicht in den Innenraum dank des großen Fensters

Visibilité interne optimale grâce à la grande fenêtre

Máxima visibilidad interna gracias a la amplia ventana

Максимальный внутренний обзор благодаря большому окну

## THE ADVANTAGES OF A COMPLETE PRODUCT ASSORTMENT

IL VANTAGGIO DI UN ASSORTIMENTO COMPLETO

Trays line offers a wide range of solutions to meet the most demanding cooking needs. The ovens are multifunctional thanks to the optional steamer and are particularly suitable for baking on trays. Trays series is available with two baking chamber heights, Trays and Trays Alto, the wide glass door version, Trays Glass, and the double glass door version for better heat insulation.

La linea Trays offre una vasta gamma di soluzioni per soddisfare le più specifiche esigenze di cottura. I forni sono multifunzione grazie all'optional vaporiera e sono particolarmente adatti per la cottura su teglia. La gamma Trays è disponibile con camera di cottura di due altezze, Trays e Trays Alto, la variante con vetro di ampie dimensioni, Trays Glass, e quella dotata di doppio vetro per un migliore isolamento termico.

DESIGNED FOR

**Tray-baked or peel-baked pizzas, classic pizzas, medium and large pizzerias, takeaway and restaurants**

Pizza in teglia o in pala, pizza classica, pizzerie medie e grandi, take away e ristoranti



Die Produktreihe Trays bietet eine breite Palette von Lösungen für die spezifischsten Backanforderungen. Die Öfen sind dank des optionalen Dampfgenerators multifunktional und eignen sich besonders zum Backen auf Blechen. Die Produktreihe Trays ist mit einem Backraum in zwei Höhen, Trays und Trays Alto, der großen Glasvariante Trays Glass und der doppelt verglasten Variante für eine bessere Wärmedämmung erhältlich.

La gamme Trays offre un large éventail de solutions pour répondre aux besoins de cuisson les plus spécifiques. Les fours sont multifonctionnels grâce au générateur de vapeur disponible sur demande et sont particulièrement adaptés à la cuisson sur des plaques à pizza. La gamme Trays est disponible avec deux hauteurs de chambre de cuisson, Trays et Trays Alto, la variante à grande vitre, Trays Glass, et la variante à double vitrage pour une meilleure isolation thermique.

La línea Trays ofrece una amplia gama de soluciones para satisfacer las necesidades de cocción más exigentes. Los hornos son multifuncionales gracias al vaporizador opcional y están especialmente indicados para la cocción en bandejas. La gama Trays está disponible con dos alturas de cámara de cocción, Trays y Trays Alto, la variante con cristal grande, Trays Glass, y la variante de doble cristal para un mejor aislamiento térmico.

Линия Trays предлагает широкий спектр решений для самых специфических требований к выпечке. Печи многофункциональны благодаря дополнительному парогенератору и идеально подходят для выпечки на противнях. Печи Trays доступны в двух вариантах по внутренней высоте камеры, с большой стеклянной дверцей для лучшей теплоизоляции.

# TRAYS

 ELECTRIC OVENS

 MECHANICAL  
MECCANICO

 CHAMBERS  
1-2 CAMERE

MAX  
450°  WORKING  
TEMPERATURE  
TEMPERATURA  
D'ESERCIZIO



**MAXIMUM  
FLEXIBILITY**  
IL MASSIMO  
DELLA FLESSIBILITÀ

**Trays ovens represent the maximum Prismafood flexibility. They can contain from two to ten 40x60 cm trays. The technical features make them an extremely valued solution for those clients who require a multi-use product. Steam generator on request.**

I forni della linea Trays rappresentano il massimo della flessibilità della proposta Prismafood consentendo l'inserimento da due a dieci teglie del formato 40x60 cm. Le caratteristiche tecniche li rendono una soluzione di alto profilo per i clienti che desiderano un prodotto multi-uso. Su richiesta aggiunta Vaporiera.

OPTIONAL



**On request available in digital version**

A richiesta anche nella versione digitale

Auf Anfrage auch in der digitalen Version erhältlich

Version numérique disponible sur demande

A pedido también en la versión digital

На заказ возможна поставка цифровой версии



**Steamer available for multifunctional use**

Disponibile con vaporiera per un utilizzo multifunzione

Erhältlich mit Dampfgarer für den verschiedene Zwecke

Disponible avec générateur de vapeur pour une utilisation multifonctionnelle

Disponible con generador de vapor para un uso multifuncional

Опция парогенератора для многофункционального использования

OPTIMIZED FOR

**Baking tray 40x60cm**  
Teglia del formato 40x60cm

40x60



DESIGNED FOR

**Tray-baked or peel-baked pizzas, classic pizzas, pizzerias, bakeries, and restaurants**  
Pizza in teglia o in pala, pizza classica, pizzerie, panetterie e ristoranti



**Stainless steel front**

Frontale in acciaio inox

Front aus rostfreiem Stahl

Façade en acier inoxydable

Frente de acero inoxidable

Передняя панель из нержавеющей стали



**Two thermostats for calibrating top and bottom operating temperatures separately**

Due termostati per calibrare separatamente le temperature di esercizio di cielo e platea

Zwei Thermostate zur separaten Kalibrierung der Betriebstemperaturen von oben und unten

Deux thermostat pour régler séparément les températures de fonctionnement de la voûte et de la sole

Dos termostatos para calibrar por separado las temperaturas de funcionamiento de la parte superior y de la base

Два термостата для раздельной калибровки рабочей температуры в верхней и нижней части



**Pre-painted sheet metal structure**

Corpo in lamiera preverniciata

Gehäuse aus vorlackiertem Blech

Corps en tôle prépeinte

Cuerpo en chapa pre pintada

Предварительно окрашенный корпус из листового металла

Die Öfen der Serie Trays stellen die maximale Flexibilität des Angebots von Prismafood dar und ermöglichen die Aufnahme von zwei bis zehn Blechen in der Größe von 40 x 60 cm. Aufgrund der technischen Merkmale sind sie eine hochkarätige Lösung für Kunden, die ein Mehrzweckprodukt benötigen. Auf Wunsch kann die Dampfgarfunktion hinzugefügt werden.

Les fours de la ligne Trays représentent la flexibilité maximale de la proposition Prismafood, permettant l'insertion de deux à dix plaques de 40x60 cm. Les caractéristiques techniques en font une solution de premier plan pour les clients qui souhaitent un produit multi-usage. Générateur de vapeur disponible sur demande.

Los hornos de la línea Trays representan lo máximo en flexibilidad de la propuesta Prismafood permitiendo la inserción de dos a diez bandejas formato cm 40x60. Las características técnicas los hacen una solución de alto perfil para los clientes que desean un producto multiuso. A pedido adicional Vapor.

Печи Trays обеспечивают максимальную гибкость практически под любые запросы клиентов, позволяя вмещать от двух до десяти противней размерами 40 x 60 см. Благодаря своим техническим характеристикам они представляют собой первоклассное решение для покупателей, которым требуется многоцелевое оборудование. При необходимости можно добавить опцию парогенератора.



**With sheathed heating elements**

Resistenze corazzate  
Gepanzerte Widerstände

Résistances cuirassées

Resistencias acorazadas

Армированные нагревательные элементы



**Working temperature up to 450 degrees**

Temperatura di esercizio fino a 450 gradi

Betriebstemperatur bis zu 450 Grad

Température opérationnelle jusqu'à 450 degrés

Temperatura operacional hasta 450 grados

Рабочая температура до 450 градусов



**IDEAL FOR BAKING IN A PAN**

IDEALE PER LA COTTURA IN TEGLIA

**A multifunctional oven, perfect not only for baking pizzas, but also for preparing bakery products and heating food.**

Un forno multifunzionale, perfetto non solo per la cottura della pizza, ma anche per preparare prodotti per la panificazione e riscaldare vivande.

Ein multifunktionaler Ofen, der sich nicht nur zum Backen von Pizzen eignet, sondern auch für die Zubereitung von Backwaren und das Erwärmen von Speisen.

Un four multifonctionnel, parfait non seulement pour cuire des pizzas, mais aussi pour préparer des produits de boulangerie et réchauffer des aliments.

Un horno multifuncional, perfecto tanto para hacer pizzas como para preparar productos de panadería y calentar alimentos.

Многофункциональная печь, идеально подходящая не только для выпечки пиццы, но и для приготовления хлебобулочных изделий и разогрева пицци.



OPTIONAL

**Available on request also with top refractory stone**

Su richiesta, disponibile nella versione con la pietra refrattaria anche su cielo

Auf Anfrage auch in einer Version mit feuerfestem Stein oben erhältlich

Sur demande, également disponible dans une version avec pierre réfractaire sur la voûte

Previa solicitud, disponible también en versión con piedra refractaria

По запросу возможно исполнение с огнеупорным камнем в верхней части



**Refractory stone hob**

Piano di cottura in pietra refrattaria

Backfläche aus feuerfestem Stein

Plaque de cuisson en pierre réfractaire

Superficie de cocción de piedra refractaria

Под из огнеупорного камня

ACCESSORIES FOR OVENS →

**TRAYS can be accessorised with the oven stand or with the "Proving Chamber" unit.**

Accessorabile con il supporto forno oppure con l'unità "Cella di Lievitazione".

TRAYS kann mit Ofenhalter oder mit der Einheit „Gärschrank“ ausgestattet werden.

TRAYS peut être équipé du support de four ou avec l'unité "étuve de fermentation".

TRAYS puede tener como accesorios el soporte del horno o la unidad "Celda de Leudado".

Печи TRAYS могут быть дополнены подставкой или расстоечным шкафом.





**Internal lighting for constant baking monitoring**

Illuminazione interna per il monitoraggio costante della cottura

Innenbeleuchtung zur ständigen Überwachung des Backvorgangs

Iluminación interna para la supervisión constante de la cocción

Éclairage interne pour une surveillance constante de la cuisson

Внутренняя подсветка для постоянного контроля выпечки



**Rock wool insulation**

Isolamento in lana di roccia evaporata

Isolierung aus verdampfter Mineralwolle

Isolation en laine de roche évaporée

Aislamiento en lana de roca evaporada

Изоляция из каменной ваты



**Steamer available for multifunctional use**  
**OPTIONAL**

Disponibile con vaporiera per un utilizzo multifunzione

Erhältlich mit Dampfgarer für den verschiedene Zwecke

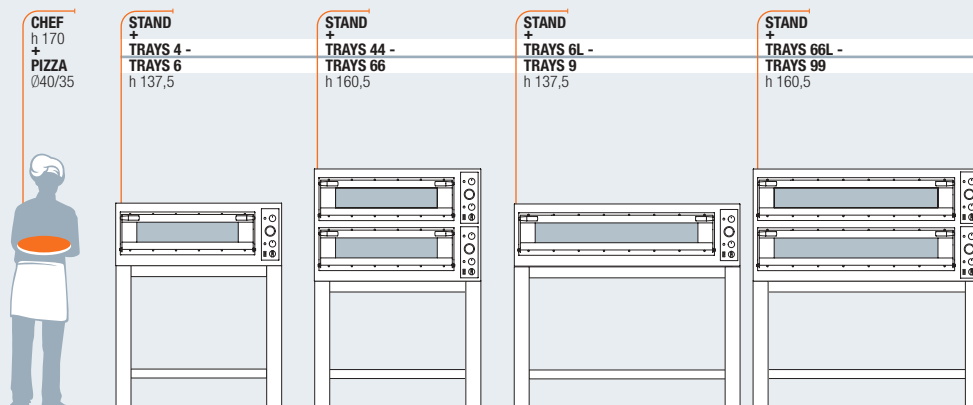
Disponible avec générateur de vapeur pour une utilisation multifonctionnelle

Disponible con generador de vapor para un uso multifuncional

Опция парогенератора для многофункционального использования



**SIZE COMPARISON**  
CONFRONTO DIMENSIONI



**TRAYS OVENS**



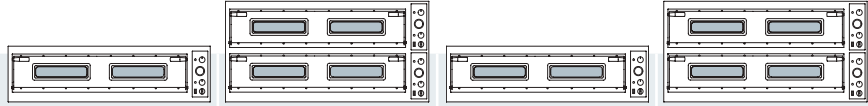
			TRAYS 4	TRAYS 44	TRAYS 6	TRAYS 66
	<b>MECHANICAL</b> MECCANICO					
	<b>CHAMBERS</b> CAMERE	n°	1	2	1	2
	<b>PIZZE</b> PIZZE	n°				
	<b>TRAYS 40X60</b> TEGLIE 40X60	n°				
	<b>WORKING TEMPERATURE</b> TEMPERATURA D'ESERCIZIO	°C	50 - 450	50 - 450	50 - 450	50 - 450
	<b>POWER</b>   POTENZA	kW	6,9	13,8	10,2	20,4
	<b>TOP</b>	W	1150x3	1150x6	1700x3	1700x6
	<b>BOTTOM</b>	W	1150x3	1150x6	1700x3	1700x6
	<b>POWER SUPPLY</b> ALIMENTAZIONE	volt	230 - 400	230 - 400	230 - 400	230 - 400
	<b>ELECTRICAL ABSORPTION SINGLE PHASE</b> ASSORBIMENTO MONOFASE	Amp x phase	30,0	60,0	44,3	88,7
	<b>ELECTRICAL ABSORPTION THREE PHASE</b> ASSORBIMENTO TRIFASE	Amp x phase	10,0	20,0	14,8	29,6
	<b>INTERNAL DIMENSIONS</b> DIMENSIONI INTERNE	W cm D cm H cm	82,0 84,0 17,5	82,0 84,0 17,5	82,0 108,0 17,5	82,0 108,0 17,5
	<b>EXTERNAL DIMENSIONS</b> DIMENSIONI ESTERNE	W cm D cm H cm	110,0 108,0 41,5	110,0 108,0 74,5	110,0 132,0 41,5	110,0 132,0 74,5
	<b>PACKING DIMENSIONS</b> DIMENSIONI IMBALLO	W cm D cm H cm	116,0 116,0 57,0	116,0 116,0 90,0	119,0 143,0 57,0	119,0 143,0 90,0
	<b>NET WEIGHT</b>   PESO NETTO	kg	98,0	154,0	123,0	220,0
	<b>GROSS WEIGHT</b>   PESO LORDO	kg	114,0	171,0	145,0	236,0
	<b>DIGITAL VERSION</b> VERSIONE DIGITALE		o	o	o	o
	<b>12V TRANSFORMER AND LAMP HOLDER</b> TRASFORMATORE 12V E PORTALAMPADA		o	o	o	o
	<b>INTERNAL LIGHT</b> LUCE INTERNA		•	•	•	•
	<b>REFRACTORY STONE HOB</b> PIANO DI COTTURA IN PIETRA REFRATTARIA		•	•	•	•
	<b>OPTIONAL REFRACTORY STONE</b> PIETRA REFRATTARIA OPZIONALE		o	o	o	o
	<b>STEAM GENERATOR</b> VAPORIERA		o	-	o	-

• As standard | Di serie    o Optional | Opzionale



OPTIMIZED FOR


Baking tray 40x60cm  
Teglia del formato 40x60cm



			TRAYS 6L	TRAYS 66L	TRAYS 9	TRAYS 99
<b>M</b>	<b>MECHANICAL</b> MECCANICO					
	<b>CHAMBERS</b> CAMERE	n°	1	2	1	2
	<b>PIZZE</b> PIZZE	n°				
	<b>TRAYS 40X60</b> TEGLIE 40X60	n°				
	<b>WORKING TEMPERATURE</b> TEMPERATURA D'ESERCIZIO	°C	50 - 450	50 - 450	50 - 450	50 - 450
	<b>POWER   POTENZA</b>	kW	10,2	20,4	15,3	30,6
	<b>TOP</b>	W	1700x3	1700x6	2550x3	2550x6
	<b>BOTTOM</b>	W	1700x3	1700x6	2550x3	2550x6
	<b>POWER SUPPLY</b> ALIMENTAZIONE	volt	230 - 400	230 - 400	230 - 400	230 - 400
	<b>ELECTRICAL ABSORPTION SINGLE PHASE</b> ASSORBIMENTO MONOFASE	Amp x phase	44,3	88,7	66,5	133,0
	<b>ELECTRICAL ABSORPTION THREE PHASE</b> ASSORBIMENTO TRIFASE	Amp x phase	14,8	29,6	22,2	44,3
	<b>INTERNAL DIMENSIONS</b> DIMENSIONI INTERNE	W cm	123,0	123,0	123,0	123,0
		D cm	84,0	84,0	108,0	108,0
		H cm	17,5	17,5	17,5	17,5
	<b>EXTERNAL DIMENSIONS</b> DIMENSIONI ESTERNE	W cm	150,0	150,0	150,0	150,0
		D cm	108,0	108,0	132,0	132,0
		H cm	41,5	74,5	41,5	74,5
	<b>PACKING DIMENSIONS</b> DIMENSIONI IMBALLO	W cm	154,0	154,0	158,0	158,0
		D cm	114,0	114,0	142,0	142,0
		H cm	57,0	90,0	57,0	90,0
	<b>NET WEIGHT   PESO NETTO</b>	kg	127,0	225,0	178,0	307,0
	<b>GROSS WEIGHT   PESO LORDO</b>	kg	144,0	247,0	207,0	340,0
	<b>DIGITAL VERSION</b> VERSIONE DIGITALE		o	o	o	o
	<b>12V TRANSFORMER AND LAMP HOLDER</b> TRASFORMATORE 12V E PORTALAMPADA		o	o	o	o
	<b>INTERNAL LIGHT</b> LUCE INTERNA		•	•	•	•
	<b>REFRACTORY STONE HOB</b> PIANO DI COTTURA IN PIETRA REFRATTARIA		•	•	•	•
	<b>OPTIONAL REFRACTORY STONE</b> PIETRA REFRATTARIA OPZIONALE		o	o	o	o
	<b>STEAM GENERATOR</b> VAPORIERA		o	-	o	-

• As standard | Di serie    o Optional | Opzionale

## TRAYS GLASS OVENS

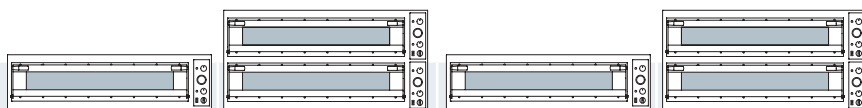



			TRAYS 4 GLASS	TRAYS 44 GLASS	TRAYS 6 GLASS	TRAYS 66 GLASS
	<b>MECHANICAL</b> MECCANICO					
	<b>CHAMBERS</b> CAMERE	n°	1	2	1	2
	<b>PIZZE</b> PIZZE	n°				
	<b>TRAYS 40X60</b> TEGLIE 40X60	n°				
	<b>WORKING TEMPERATURE</b> TEMPERATURA D'ESERCIZIO	°C	50 - 450	50 - 450	50 - 450	50 - 450
	<b>POWER</b>   POTENZA	kW	6,9	13,8	10,2	20,4
	<b>TOP</b>	W	1150x3	1150x6	1700x3	1700x6
	<b>BOTTOM</b>	W	1150x3	1150x6	1700x3	1700x6
	<b>POWER SUPPLY</b> ALIMENTAZIONE	volt	230 - 400	230 - 400	230 - 400	230 - 400
	<b>ELECTRICAL ABSORPTION SINGLE PHASE</b> ASSORBIMENTO MONOFASE	Amp x phase	30,0	60,0	44,3	88,7
	<b>ELECTRICAL ABSORPTION THREE PHASE</b> ASSORBIMENTO TRIFASE	Amp x phase	10,0	20,0	14,8	29,6
	<b>INTERNAL DIMENSIONS</b> DIMENSIONI INTERNE	W cm D cm H cm	82,0 84,0 17,5	82,0 84,0 17,5	82,0 108,0 17,5	82,0 108,0 17,5
	<b>EXTERNAL DIMENSIONS</b> DIMENSIONI ESTERNE	W cm D cm H cm	110,0 108,0 41,5	110,0 108,0 74,5	110,0 132,0 41,5	110,0 132,0 74,5
	<b>PACKING DIMENSIONS</b> DIMENSIONI IMBALLO	W cm D cm H cm	115,0 115,0 57,0	115,0 115,0 90,0	118,0 142,0 57,0	118,0 142,0 90,0
	<b>NET WEIGHT</b>   PESO NETTO	kg	98,0	172,0	123,0	220,0
	<b>GROSS WEIGHT</b>   PESO LORDO	kg	114,0	189,0	145,0	236,0
	<b>DIGITAL VERSION</b> VERSIONE DIGITALE		○	○	○	○
	<b>12V TRANSFORMER AND LAMP HOLDER</b> TRASFORMATORE 12V E PORTALAMPADA		○	○	○	○
	<b>INTERNAL LIGHT</b> LUCE INTERNA		●	●	●	●
	<b>REFRACTORY STONE HOB</b> PIANO DI COTTURA IN PIETRA REFRATTARIA		●	●	●	●
	<b>OPTIONAL REFRACTORY STONE</b> PIETRA REFRATTARIA OPZIONALE		○	○	○	○
	<b>STEAM GENERATOR</b> VAPORIERA		○	—	○	—

● As standard | Di serie ○ Optional | Opzionale

OPTIMIZED FOR

Baking tray 40x60cm  
Teglia del formato 40x60cm



		TRAYS 6L GLASS		TRAYS 66L GLASS		TRAYS 9 GLASS		TRAYS 99 GLASS	
<b>M</b>	<b>MECHANICAL</b> MECCANICO								
	<b>CHAMBERS</b> CAMERE	n°	1	<b>Ø40</b> 2	1	<b>Ø35</b> 2			
	<b>PIZZE</b> PIZZE	n°							
	<b>TRAYS 40X60</b> TEGLIE 40X60	n°							
	<b>WORKING TEMPERATURE</b> TEMPERATURA D'ESERCIZIO	°C	50 - 450	50 - 450	50 - 450	50 - 450			
	<b>POWER   POTENZA</b>	kW	10,2	20,4	15,3	30,6			
	<b>TOP</b>	W	1700x3	1700x6	2550x3	2550x6			
	<b>BOTTOM</b>	W	1700x3	1700x6	2550x3	2550x6			
	<b>POWER SUPPLY</b> ALIMENTAZIONE	volt	230 - 400	230 - 400	230 - 400	230 - 400			
	<b>ELECTRICAL ABSORPTION SINGLE PHASE</b> ASSORBIMENTO MONOFASE	Amp x phase	44,3	88,7	66,5	133,0			
	<b>ELECTRICAL ABSORPTION THREE PHASE</b> ASSORBIMENTO TRIFASE	Amp x phase	14,8	29,6	22,2	44,3			
	<b>INTERNAL DIMENSIONS</b> DIMENSIONI INTERNE	W cm	123,0	123,0	123,0	123,0			
		D cm	84,0	84,0	108,0	108,0			
		H cm	17,5	17,5	17,5	17,5			
	<b>EXTERNAL DIMENSIONS</b> DIMENSIONI ESTERNE	W cm	150,0	150,0	150,0	150,0			
		D cm	108,0	108,0	132,0	132,0			
		H cm	41,5	74,5	41,5	74,5			
	<b>PACKING DIMENSIONS</b> DIMENSIONI IMBALLO	W cm	154,0	154,0	158,0	158,0			
		D cm	114,0	114,0	142,0	142,0			
		H cm	57,0	90,0	57,0	90,0			
	<b>NET WEIGHT   PESO NETTO</b>	kg	127,0	225,0	178,0	307,0			
	<b>GROSS WEIGHT   PESO LORDO</b>	kg	144,0	247,0	207,0	340,0			
	<b>DIGITAL VERSION</b> VERSIONE DIGITALE		○	○	○	○			
	<b>12V TRANSFORMER AND LAMP HOLDER</b> TRASFORMATORE 12V E PORTALAMPADA		○	○	○	○			
	<b>INTERNAL LIGHT</b> LUCE INTERNA		●	●	●	●			
	<b>REFRACTORY STONE HOB</b> PIANO DI COTTURA IN PIETRA REFRATTARIA		●	●	●	●			
	<b>OPTIONAL REFRACTORY STONE</b> PIETRA REFRATTARIA OPZIONALE		○	○	○	○			
	<b>STEAM GENERATOR</b> VAPORIERA		○	—	○	—			

● As standard | Di serie ○ Optional | Opzionale

# TRAYS ALTO

 ELECTRIC OVENS

 MECHANICAL  
MECCANICO

 CHAMBER  
CAMERA

 MAX 450°  
WORKING  
TEMPERATURE  
TEMPERATURA  
D'ESERCIZIO



**MORE SPACE,  
MAXIMUM  
FLEXIBILITY**  
PIÙ SPAZIO, MASSIMA  
FLESSIBILITÀ

Trays Alto ovens represent the utmost flexibility of the Prismafood line. Their technical features and optional steamer make them a high-quality solution for customers who want a multipurpose product. This version is equipped with a chamber with an increased height of 9.5 cm compared to the other models (total height 27 cm), allowing more voluminous foods to be cooked.

I forni della linea Trays Alto rappresentano il massimo della flessibilità della proposta Prismafood. Le caratteristiche tecniche e l'optional vaporiera li rendono una soluzione di alto profilo per i clienti che desiderano un prodotto multi-uso. Questa versione è dotata di una camera con altezza aumentata di 9,5 cm rispetto agli altri modelli (altezza complessiva 27cm) consentendo di cuocere alimenti più voluminosi.

OPTIONAL



**On request available in digital version**

A richiesta anche nella versione digitale

Auf Anfrage auch in der digitalen Version erhältlich

Version numérique disponible sur demande

A pedido también en la versión digital

На заказ возможна поставка цифровой версии



**Steamer available for multifunctional use**

Disponibile con vaporiera per un utilizzo multifunzione

Erhältlich mit Dampfgarer für den verschiedene Zwecke

Disponible avec générateur de vapeur pour une utilisation multifonctionnelle

Disponible con generador de vapor para un uso multifuncional

Опция парогенератора для многофункционального использования

OPTIMIZED FOR

**Baking tray 40x60cm**  
Teglia del formato 40x60cm



DESIGNED FOR

**Tray-baked or peel-baked pizzas, classic pizzas, multipurpose even for voluminous food**  
Pizza in teglia o in pala, pizza classica, multiuso anche per cibi voluminosi



**Stainless steel front**

Frontale in acciaio inox

Front aus rostfreiem Stahl

Façade en acier inoxydable

Frente de acero inoxidable

Передняя панель из нержавеющей стали



**Available with glass door for maximum interior visibility**

Disponibile nella versione con porta a vetro per una massima visibilità interna

Erhältlich mit Glasür für maximale Innenraumsicht

Disponibile en version avec porte vitrée pour une visibilité maximale à l'intérieur

Disponible en la versión con puerta de cristal para una máxima visibilidad interior

Доступна версия со стеклянной дверью для максимального внутреннего обзора



**Two thermostats for calibrating top and bottom operating temperatures separately**

Due termostati per calibrare separatamente le temperature di esercizio di cielo e platea

Zwei Thermostate zur separaten Kalibrierung der Betriebstemperaturen von oben und unten

Deux thermostat pour régler séparément les températures de fonctionnement de la voûte et de la sole

Dos termostatos para calibrar por separado las temperaturas de funcionamiento de la parte superior y de la base

Два термостата для раздельной калибровки рабочей температуры в верхней и нижней части



**Pre-painted sheet metal structure**

Corpo in lamiera preverniciata

Gehäuse aus vorlackiertem Blech

Corps en tôle prépeinte

Cuerpo en chapa prepintada

Предварительно окрашенный корпус из листового металла

Die Öfen der Produktreihe Trays Alto sind das Nonplusultra an Flexibilität im Angebot von Prismafood. Die technischen Merkmale und der optionale Dampfgarer machen diese Öfen zu einer hochwertigen Lösung für Kunden, die ein vielseitig einsetzbares Produkt wünschen. Diese Version ist mit einer um 9,5 cm höheren Kammer als die anderen Modelle ausgestattet (Gesamthöhe 27 cm), was das Backen von größeren Lebensmitteln ermöglicht.

La série Trays Alto représente le maximum de la flexibilité Prismafood. Ses caractéristiques techniques et la possibilité de le doter du générateur de vapeur en font une solution de grande qualité pour les clients qui souhaitent un produit multifonctionnel. Cette version est équipée avec une chambre plus haute de 9,5 cm par rapport aux autres modèles (hauteur totale de 27 cm), ce qui permet de cuisiner des aliments plus volumineux.

Los hornos Trays Alto representan la máxima flexibilidad de la oferta Prismafood. Las características técnicas y el vaporizador opcional los convierten en una solución de alto nivel para los clientes que desean un producto multiuso. Esta versión está equipada con una cámara de altura aumentada de 9,5 cm en comparación con los otros modelos (altura total 27 cm), lo que permite cocinar alimentos más elaborados.

Печи серии Trays Alto - это непревзойденная гибкость в ассортименте Prismafood. Стандартные технические характеристики в сочетании с опцией парогенератора делают эти печи высококачественным решением для клиентов, которым нужен универсальный продукт. Данная линейка оснащена камерой на 9,5 см выше, чем у других моделей (общая высота 27 см), что позволяет выпекать более крупные хлебобулочные изделия.



**With sheathed heating elements**

Resistenze corazzate  
Gepanzerte Widerstände

Résistances cuirassées  
Resistencias acorazadas  
Армированные нагревательные элементы



**INCREASED HEIGHT COOKING CHAMBER**  
CAMERA CON ALTEZZA AUMENTATA

**The oven has a spacious chamber, excellent for cooking even bakery products.**

Il forno presenta una camera dalle dimensioni generose, ottime per cucinare anche prodotti dedicati alla panificazione.

Der Ofen verfügt über einen großzügigen Garraum, der sich auch hervorragend zum Backen von Brot eignet.

Le four est doté d'une chambre spacieuse, idéale pour la cuisson des produits de boulangerie.

El horno tiene una cámara espaciosa, excelente también para cocinar productos de panadería.

Печь имеет просторную камеру, отлично подходящую для приготовления даже хлебобулочных изделий.



**Rock wool insulation**

Isolamento in lana di roccia evaporata

Isolierung aus verdampfter Mineralwolle

Isolation en laine de roche évaporée

Aislamiento en lana de roca evaporada

Изоляция из каменной ваты



OPTIONAL

**Steamer available for multifunctional use**

Disponibile con vaporiera per un utilizzo multifunzione

Erhältlich mit Dampfgarer für den verschiedene Zwecke

Disponibile avec générateur de vapeur pour une utilisation multifonctionnelle

Disponibile con generador de vapor para un uso multifuncional

Парогенератор доступен для многофункционального использования

ACCESSORIES FOR OVENS →

**Can be accessorised with the oven stand or with the "Proving Chamber" unit.**

Accessoriabile con il supporto forno oppure con l'unità "Cella di Lievitazione".

Kann mit Ofenhalter oder mit der Einheit „Gärschrank“ ausgestattet werden.

Peut être équipé du support de four ou avec l'unité "étuve de fermentation".

Puede tener como accesorios el soporte del horno o la unidad "Celda de Leudado".

Может комплектоваться подставкой или расстоечной камерой.

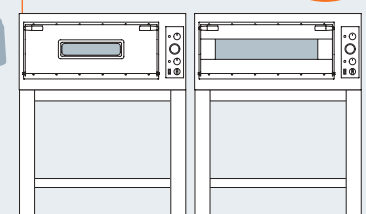


**SIZE COMPARISON**  
CONFRONTO DIMENSIONI

CHEF  
h 170  
+  
PIZZA  
Ø40/35

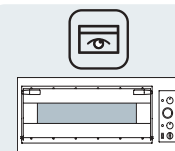
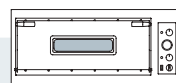
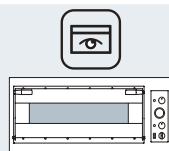
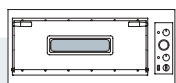

STAND  
+  
TRAYS 4 ALTO - TRAYS 4 ALTO GLASS  
TRAYS 6 ALTO - TRAYS 6 ALTO GLASS

h 137,0



OPTIMIZED FOR

Baking tray 40x60cm  
Teglia del formato 40x60cm



M	MECHANICAL MECCANICO			TRAYS 4 ALTO	TRAYS 4 ALTO GLASS	TRAYS 6 ALTO	TRAYS 6 ALTO GLASS
	CHAMBERS CAMERE			1	1	1	1
	PIZZE PIZZE	n°					
	TRAYS 40X60 TEGLIE 40X60	n°					
	WORKING TEMPERATURE TEMPERATURA D'ESERCIZIO	°C		50 - 450	50 - 450	50 - 450	50 - 450
	POWER   POTENZA	kW		6,9	6,9	10,2	10,2
	TOP	W		1150x3	1150x3	1700x3	1700x3
	BOTTOM	W		1150x3	1150x3	1700x3	1700x3
	POWER SUPPLY ALIMENTAZIONE	volt		230 - 400	230 - 400	230 - 400	230 - 400
	ELECTRICAL ABSORPTION SINGLE PHASE ASSORBIMENTO MONOFASE	Amp x phase		30,0	30,0	44,3	44,3
	ELECTRICAL ABSORPTION THREE PHASE ASSORBIMENTO TRIFASE	Amp x phase		10,0	10,0	14,8	14,8
	INTERNAL DIMENSIONS DIMENSIONI INTERNE	W cm		82,0	82,0	82,0	82,0
		D cm		84,0	84,0	108,0	108,0
		H cm		27,0	27,0	27,0	27,0
	EXTERNAL DIMENSIONS DIMENSIONI ESTERNE	W cm		110,0	110,0	110,0	110,0
		D cm		108,0	108,0	132,0	132,0
		H cm		51,0	51,0	51,0	51,0
	PACKING DIMENSIONS DIMENSIONI IMBALLO	W cm		115,0	115,0	118,0	118,0
		D cm		115,0	115,0	142,0	142,0
		H cm		66,5	66,5	66,5	66,5
	NET WEIGHT   PESO NETTO	kg		108,0	108,0	133,0	133,0
	GROSS WEIGHT   PESO LORDO	kg		124,0	124,0	155,0	155,0
	DIGITAL VERSION VERSIONE DIGITALE			o	o	o	o
	12V TRANSFORMER AND LAMP HOLDER TRASFORMATORE 12V E PORTALAMPADA			o	o	o	o
	INTERNAL LIGHT LUCE INTERNA			•	•	•	•
	REFRACTORY STONE HOB PIANO DI COTTURA IN PIETRA REFRATTARIA			•	•	•	•
	OPTIONAL REFRACTORY STONE PIETRA REFRATTARIA OPZIONALE			o	o	o	o
	STEAM GENERATOR VAPORIERA			o	o	o	o

• As standard | Di serie ○ Optional | Opzionale

# GAS

 GAS OVENS

 MECHANICAL  
MECCANICO

 CHAMBER  
CAMERA

 MAX  
450° WORKING  
TEMPERATURE  
TEMPERATURA  
D'ESERCIZIO



**ITALIAN  
RELIABILITY**  
AFFIDABILITÀ ITALIANA

**Gas pizza ovens guarantee homogenous cooking thanks to the uniform distribution of heat within the chamber. Efficient burners, heat insulation and temperature control systems make the oven highly productive, minimising gas waste. Gas ovens offers great build quality to ensure long-lasting performance with maximum efficiency.**

Il forno per pizza Gas garantisce cotture omogenee grazie alla distribuzione uniforme del calore all'interno della camera. L'efficienza dei bruciatori, l'isolamento termico e i sistemi di controllo della temperatura rendono il forno altamente efficiente, riducendo al minimo gli sprechi di gas. Gas offre una grande qualità costruttiva per lavorare a lungo con il massimo della efficienza.

Peel-baked pizzas, classic pizzas, pizzerias, takeaway and restaurants  
Pizza in pala, pizza classica, pizzerie, take away e ristoranti



Der Gas-Pizzaofen garantiert einen gleichmäßigen Backvorgang dank der gleichmäßigen Verteilung der Hitze im Backraum. Die Effizienz der Brenner, die Wärmedämmung und die Temperaturregelungssysteme machen den Ofen sehr effizient und minimieren den Gasverbrauch. Gas bietet eine hervorragende Verarbeitungsqualität, um lange Zeit mit maximaler Effizienz zu arbeiten.

Les fours à pizza à gaz garantissent une cuisson homogène grâce à la répartition uniforme de la chaleur à l'intérieur de la chambre. L'efficacité des brûleurs, l'isolation thermique et les systèmes de contrôle de la température rendent le four très performant et minimisent la consommation de gaz. Les fours à gaz se caractérisent par une grande qualité de fabrication qui leur permet de fonctionner longtemps avec une efficacité maximale.

Los hornos de pizza a gas garantizan una cocción uniforme gracias a la distribución homogénea del calor dentro de la cámara. La eficacia de los quemadores, el aislamiento térmico y los sistemas de control de la temperatura hacen que el horno sea muy eficiente, minimizando el consumo de gas. Los hornos a gas ofrecen una gran calidad de construcción para trabajar durante mucho tiempo con la máxima eficiencia.

Газовые печи для пиццы гарантируют однородное приготовление благодаря равномерному распределению тепла внутри камеры. Эффективные горелки, теплоизоляция и системы контроля температуры делают печи высокопроизводительными, сводя к минимуму потери газа. Газовые печи отличаются высоким качеством сборки, обеспечивающим длительную работу с максимальной эффективностью.



**Internal lighting for constant baking monitoring**


Illuminazione interna per il monitoraggio costante della cottura

Innenbeleuchtung zur ständigen Überwachung des Backvorgangs

Éclairage interne pour une surveillance constante de la cuisson

Illuminación interna para la supervisión constante de la cocción

Внутренняя подсветка для постоянного контроля выпечки



**Refractory stone hob**

Piano di cottura in pietra refrattaria

Backfläche aus feuerfestem Stein

Plaque de cuisson en pierre réfractaire

Superficie de cocción de piedra refractaria

Под из огнеупорного камня



**Working temperature up to 450 degrees**

Temperatura di esercizio fino a 450 gradi

Betriebstemperatur bis zu 450 Grad

Température opérationnelle jusqu'à 450 degrés

Temperatura operacional hasta 450 grados

Рабочая температура до 450 градусов



**Energy efficiency**

Efficienza energetica

Energieeffizient

Efficacité énergétique

Eficiencia energética

Энергоэффективность



**Quick temperature attainment**

Raggiungere rapidamente la temperatura impostata

Erreicht schnell die eingestellte Temperatur

Rapidité à atteindre de la température choisie

Alcanza rápidamente la temperatura establecida

Быстро достигает заданной температуры



**Heat distribution system for uniform cooking**

Sistema di distribuzione del calore, per una cottura uniforme

Wärmeverteilungssystem für gleichmäßiges Kochen

Système de distribution de la chaleur pour une cuisson homogène

Sistema de distribución del calor para una cocción uniforme

Система распределения тепла для равномерного приготовления пищи

**ACCESSORIES FOR OVENS**

**GAS can be accessorised with the oven stand.**

GAS è accessorabile con il supporto forno.

GAS kann mit Ofenhalter oder mit der Einheit „Gärschrank“ ausgestattet werden.

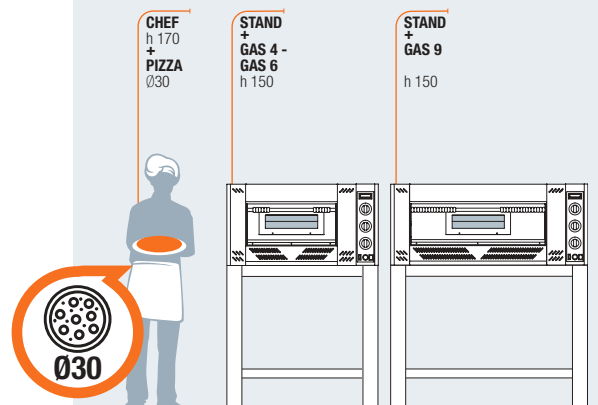
GAS peut être équipé du support de four.

GAS puede tener como accesorios el soporte del horno.

Печи GAS могут быть дополнены подставками.



**SIZE COMPARISON**  
CONFRONTO DIMENSIONI



**Specify methane gas or LPG (butane or propane)**  
 Specificare tipo di gas: metano o GPL (butano o propano)  
 An der Bestellung muß man entweder Methan oder Flüssiggas gas (Butan oder Propan) genau angeben  
 Spécifier le type de gaz: méthane ou Gaz de Pétrole Liquéfié (butane or propane)  
 Especificar el tipo de gas: metano o GLP (butano o propano)  
 При заказе указать тип газа: метан или сжиженный нефтяной газ (бутан или пропан)



**100% SAFETY SYSTEM**  
 SICURO E PRIVO DI RISCHI

**Materials and components used, together with rigorous safety tests and conformity certifications, guarantee a safe and risk-free use.**

I materiali e componenti impiegati assieme ai rigorosi test di sicurezza e alle certificazioni di conformità garantiscono un utilizzo sicuro e privo di rischi.

Die verwendeten Materialien und Komponenten sowie die strengen Sicherheitsprüfungen und Konformitätszertifikate garantieren eine sichere und risikofreie Nutzung.

Les matériaux et les composants utilisés, ainsi que les tests de sécurité rigoureux et les certifications de conformité, garantissent une utilisation sûre et sans risque.

Los materiales y componentes utilizados, junto con rigurosas pruebas de seguridad y certificaciones de conformidad, garantizan un uso seguro y sin riesgos.

Используемые материалы и компоненты, а также строгие испытания на безопасность и сертификаты соответствия гарантируют безопасное и безрисковое использование.



**Rock wool insulation**

Isolamento in lana di roccia evaporata

Isolierung aus verdampfter Mineralwolle

Isolation en laine de roche évaporée

Aislamiento en lana de roca evaporada

Изоляция из каменной ваты



**All GAS ovens are stackable up to two chambers of the same model**

Tutti i forni GAS sono sovrapponibili fino a due camere dello stesso modello

Alle GAS-Öfen sind stapelbar mit bis zu zwei Kammern des gleichen Modells

Tous les fours GAS sont superposables jusqu'à deux chambres du même modèle

Todos los hornos de GAS son apilables hasta dos cámaras del mismo modelo

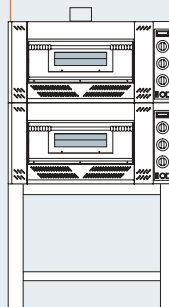
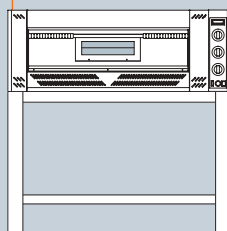
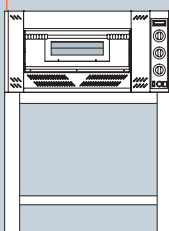
Печи GAS можно штабелировать по 2 камеры одной модели в высоту

CHEF  
h 170  
+ PIZZA  
Ø35

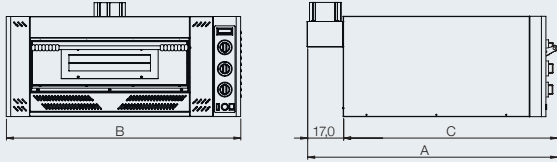
STAND  
+ GAS XL 4 -  
GAS XL 6  
h 150

STAND  
+ GAS XL 3L -  
GAS XL 6L - GAS XL 9  
h 150

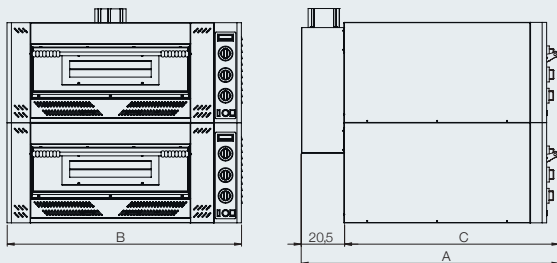
STAND  
+ 2 x GAS XL 4 -  
2 x GAS XL 6  
h 194



## GAS OVENS



OVEN MODEL MODELLO FORNO	cm DIMENSIONS DIMENSIONI		
	B	C	A
GAS 4	100,0	89,0	106,0
GAS 6	100,0	119,0	136,0
GAS 9	130,0	119,0	136,0
GAS XL 4	111,0	101,0	118,0
GAS XL 6	111,0	137,0	154,0
GAS XL 3L	147,0	70,0	87,0
GAS XL 6L	147,0	101,0	118,0
GAS XL 9	147,0	137,0	154,0



OVEN MODEL MODELLO FORNO	cm DIMENSIONS DIMENSIONI		
	B	C	A
GAS 4-4	100,0	89,0	109,5
GAS 6-6	100,0	119,0	139,5
GAS 9-9	130,0	119,0	139,5
GAS XL 4-4	111,0	101,0	121,5
GAS XL 6-6	111,0	137,0	157,5
GAS XL 3L-3L	147,0	70,0	90,5
GAS XL 6L-6L	147,0	101,0	121,5
GAS XL 9-9	147,0	137,0	157,5



OPTIONAL

### Chimney connection for stackable ovens

Raccordo per forni  
a gas da sovrapporre

Kaminanschluss  
für Aufsatzgasöfen

Raccord pour fours  
à gaz à super poser

Empalme para hornos  
de gas apilables

Подключение дымохода  
для штабелируемых печей



OPTIONAL

### Windproof chimney

Camino antivento

Winddichter Kamin

Cheminée antivent

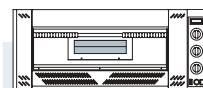
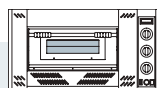
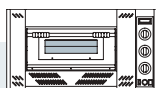
Chimenea antiviento































Ветрозащитный дымоход





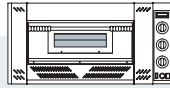
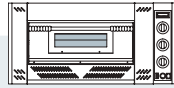
**Specify methane gas or LPG (butane or propane)**  
 Specificare tipo di gas: metano o GPL (butano o propano)  
 An der Bestellung muß man entweder Methan oder  
 Flüssiggas gas (Butan oder Propan) genau angeben  
 Spécifier le type de gaz: méthane ou Gaz de Pétrole Liquéfié (butane or propane)  
 Especificque el tipo de gas: metano o GLP (butano o propano)  
 При заказе указать тип газа: метан или сжиженный нефтяной газ (бутан или пропан)






























 <b>MECHANICAL</b> MECCANICO				<b>GAS 4</b>	<b>GAS 6</b>	<b>GAS 9</b>
		 <b>Ø30</b>				
 <b>CHAMBERS</b> CAMERE		n°		1	1	1
 <b>PIZZE</b> PIZZE n°		n°				
 <b>WORKING TEMPERATURE</b> TEMPERATURA D'ESERCIZIO		°C		0 - 450	0 - 450	0 - 450
 <b>POWER   POTENZA</b>		kW		16,1	21,5	27,0
		BTU/hr		55000	73000	92000
		kcal/h		13800	18500	23200
 <b>POWER SUPPLY</b> ALIMENTAZIONE		volt		230	230	230
 <b>GAS CONSUMPTION</b> CONSUMO GAS		kg/h		1,262 (G 30/31)	1,696 (G 30/31)	2,129 (G 30/31)
		m³/h		1,693 (G 20)	2,275 (G 20)	2,852 (G 20)
		m³/h		1,693 (G 25)	2,275 (G 25)	2,852 (G 25)
 <b>INTERNAL DIMENSIONS</b> DIMENSIONI INTERNE		 W  D  H	cm	<b>61,0</b>	<b>61,0</b>	<b>91,0</b>
 <b>EXTERNAL DIMENSIONS</b> (with chimney) DIMENSIONI ESTERNE (con camino)		 W  D  H	cm	100,0	100,0	130,0
 <b>PACKING DIMENSIONS</b> DIMENSIONI IMBALLO		 W  D  H	cm	104,0	104,0	138,0
 <b>NET WEIGHT   PESO NETTO</b>		kg		96,0	123,0	156,0
 <b>GROSS WEIGHT   PESO LORDO</b>		kg		108,0	138,0	175,0
 <b>12V TRANSFORMER AND LAMP HOLDER</b> TRASFORMATORE 12V E PORTALAMPADA				○	○	○
 <b>INTERNAL LIGHT</b> LUCE INTERNA				●	●	●
 <b>REFRACTORY STONE HOB</b> PIANO DI COTTURA IN PIETRA REFRATTARIA				●	●	●
 <b>WINDPROOF CHIMNEY</b> CAMINO ANTIVENTO				○	○	○
 <b>CHIMNEY CONNECTION FOR STACKABLE OVENS</b> RACCORDO PER FORNI A GAS DA SOVRAPPORRE				○	○	○

● As standard | Di serie ○ Optional | Optional

## GAS OVENS

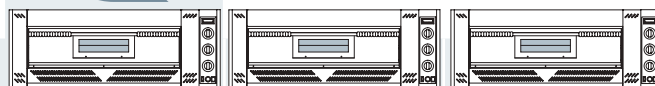


			GAS XL 4	GAS XL 6
	<b>MECHANICAL</b> MECCANICO			
	<b>CHAMBERS</b> CAMERE	n°	1	1
	<b>PIZZE</b> PIZZE	n°		
	<b>WORKING TEMPERATURE</b> TEMPERATURA D'ESERCIZIO	°C	0 - 450	0 - 450
	<b>POWER</b>   POTENZA	kW	18,0	23,0
		BTU/hr	61000	78000
		kcal/h	15500	19800
	<b>POWER SUPPLY</b> ALIMENTAZIONE	volt	230	230
	<b>GAS CONSUMPTION</b> CONSUMO GAS	kg/h	1,432 (G 30/31)	1,933 (G 30/31)
		m³/h	1,954 (G 20)	2,725 (G 20)
		m³/h	2,491 (G 25)	3,149 (G 25)
	<b>INTERNAL DIMENSIONS</b> DIMENSIONI INTERNE	 W cm	72,0	72,0
		 D	72,0	108,0
		 H	15,0	15,0
	<b>EXTERNAL DIMENSIONS</b> (with chimney) DIMENSIONI ESTERNE (con camino)	 W cm	111,0	111,0
		 D	118,0	154,0
		 H	54,0	54,0
	<b>PACKING DIMENSIONS</b> DIMENSIONI IMBALLO	 W cm	116,0	119,0
		 D	116,0	143,0
		 H	60,0	60,0
	<b>NET WEIGHT</b>   PESO NETTO	kg	113,0	145,0
	<b>GROSS WEIGHT</b>   PESO LORDO	kg	127,0	162,0
	<b>12V TRANSFORMER AND LAMP HOLDER</b> TRASFORMATORE 12V E PORTALAMPADA		○	○
	<b>INTERNAL LIGHT</b> LUCE INTERNA		○	○
	<b>REFRACTORY STONE HOB</b> PIANO DI COTTURA IN PIETRA REFRATTARIA		●	●
	<b>WINDPROOF CHIMNEY</b> CAMINO ANTIVENTO		○	○
	<b>CHIMNEY CONNECTION FOR STACKABLE OVENS</b> RACCORDO PER FORNI A GAS DA SOVRAPPORRE		○	○

● As standard | Di serie ○ Optional | Opzionale



**Specify methane gas or LPG (butane or propane)**  
 Specificare tipo di gas: metano o GPL (butano o propano)  
 An der Bestellung muß man entweder Methan oder Flüssiggas gas (Butan oder Propan) genau angeben  
 Spécifier le type de gaz: méthane ou Gaz de Pétrole Liquéfié (butane or propane)  
 Especificar el tipo de gas: metano o GLP (butano o propano)  
 При заказе указать тип газа: метан или сжиженный нефтяной газ (бутан или пропан)



MECHANICAL MECCANICO			GAS XL 3L	GAS XL 6L	GAS XL 9
<b>CHAMBERS</b> CAMERE	<b>PIZZE</b> PIZZE	n°	1	1	1
<b>PIZZE</b> PIZZE	n°				
<b>WORKING TEMPERATURE</b> TEMPERATURA D'ESERCIZIO	°C		0 - 450	0 - 450	0 - 450
<b>POWER   POTENZA</b>	<b>kW</b>		16,0	23,0	31,0
	<b>BTU/hr</b>		55000	78000	106000
	<b>kcal/h</b>		13800	19800	26700
<b>POWER SUPPLY</b> ALIMENTAZIONE	<b>volt</b>		230	230	230
<b>GAS CONSUMPTION</b> CONSUMO GAS	<b>kg/h</b>		1,209 (G 30/31)	1,933 (G 30/31)	2,532 (G 30/31)
	<b>m³/h</b>		1,659 (G 20)	2,725 (G 20)	3,255 (G 20)
	<b>m³/h</b>		1,780 (G 25)	3,149 (G 25)	4,136 (G 25)
<b>INTERNAL DIMENSIONS</b> DIMENSIONI INTERNE	<b>W</b> <b>cm</b>		<b>108,0</b>	<b>108,0</b>	<b>108,0</b>
	<b>D</b>		<b>41,0</b>	<b>72,0</b>	<b>108,0</b>
	<b>H</b>		<b>15,0</b>	<b>15,0</b>	<b>15,0</b>
<b>EXTERNAL DIMENSIONS (with chimney)</b> DIMENSIONI ESTERNE (con camino)	<b>W</b> <b>cm</b>		147,0	147,0	147,0
	<b>D</b>		87,0	118,0	154,0
	<b>H</b>		54,0	54,0	54,0
<b>PACKING DIMENSIONS</b> DIMENSIONI IMBALLO	<b>W</b> <b>cm</b>		152,0	154,0	159,0
	<b>D</b>		77,0	115,0	143,0
	<b>H</b>		60,0	60,0	60,0
<b>NET WEIGHT   PESO NETTO</b>	<b>kg</b>		89,0	150,0	184,0
	<b>GROSS WEIGHT   PESO LORDO</b>	<b>kg</b>	100,0	165,0	206,0
<b>12V TRANSFORMER AND LAMP HOLDER</b> TRASFORMATORE 12V E PORTALAMPADA			○	○	○
<b>INTERNAL LIGHT</b> LUCE INTERNA			○	○	○
<b>REFRACTORY STONE HOB</b> PIANO DI COTTURA IN PIETRA REFRATTARIA			●	●	●
<b>WINDPROOF CHIMNEY</b> CAMINO ANTIVENTO			○	○	○
<b>CHIMNEY CONNECTION FOR STACKABLE OVENS</b> RACCORDO PER FORNI A GAS DA SOVRAPPORRE			○	○	○

● As standard | Di serie ○ Optional | Optional

# REFRACTORY STONES

ACCESSORIES FOR OVEN

TOP AND BOTTOM  
CIELO E PLATEA

IMPORTANT!

Please request  
when placing the order  
Da richiedere al momento  
dell'ordine



## TOP REFRACTORY STONE ON REQUEST PIETRA REFRATTARIA OPZIONALE SU CIELO

**Most Prismafood ovens can be equipped with a second refractory stone placed at the top of the baking chamber for greater baking uniformity and heat stability.**

La maggior parte dei forni Prismafood sono accessoriabili con una seconda pietra refrattaria posizionata nel cielo della camera di cottura per una maggiore omogeneità di cottura e stabilità termica.

Die meisten Backöfen von Prismafood können mit einem zweiten feuerfesten Stein ausgestattet werden, der im oberen Teil der Backkammer platziert wird, um die Gleichmäßigkeit des Backens und die thermische Stabilität zu erhöhen.

La plupart des fours Prismafood peuvent être équipés d'une deuxième pierre réfractaire placée dans la partie supérieure de la chambre de cuisson pour une plus grande uniformité de cuisson et une meilleure stabilité thermique.

La mayoría de los hornos Prismafood pueden equiparse con una segunda piedra refractaria colocada en la parte superior de la cámara de cocción para una mayor uniformidad de cocción y estabilidad térmica.

Большинство печей Prismafood может быть оснащено вторым огнеупорным камнем, размещенным в верхней части камеры для большей равномерности выпечки и термостойкости.



<b>BASIC</b> P. 20		CHAMBER DIMENSIONS DIMENSIONI CAMERA			CHAMBERS CAMERE	
OVEN MODEL MODELLO FORNO	REFRACTORY STONES MODEL MODELLO REFRATTARI	W	D	H	n°	
		cm				
BASIC 4	MOD 4 R	66,0	66,0	14,0	1	
BASIC 6	MOD 6 R	66,0	99,0	14,0	1	
BASIC 6L	MOD 6L R	99,0	66,0	14,0	1	
BASIC 44 - BASIC 44 MEDIUM	MOD 44 R	66,0	66,0	14,0	2	
BASIC 66	MOD 66 R	66,0	99,0	14,0	2	
BASIC 66L	MOD 66L R	99,0	66,0	14,0	2	

<b>BASIC XL</b> P. 26		<b>PLUS XL</b> P. 34		<b>SUPERIOR XL</b> P. 40		CHAMBERS CAMERE
OVEN MODEL MODELLO FORNO	REFRACTORY STONES MODEL MODELLO REFRATTARI	W	D	H	n°	
		cm				
BASIC XL 2L	MOD XL 2L R	82,0	41,0	14,0	1	
BASIC XL 3L	MOD XL 3L R	108,0	41,0	14,0	1	
BASIC XL 4 - PLUS XL 4 - SUPERIOR XL 4 GLASS	MOD XL 4 R	72,0	72,0	14,0	1	
BASIC XL 6 - PLUS XL 6 - SUPERIOR XL 6 GLASS	MOD XL 6 R	72,0	108,0	14,0	1	
BASIC XL 6L - PLUS XL 6L - SUPERIOR XL 6L GLASS	MOD XL 6L R	108,0	72,0	14,0	1	
BASIC XL 9 - PLUS XL 9 - SUPERIOR XL 9 GLASS	MOD XL 9 R	108,0	108,0	14,0	1	
BASIC XL 22L	MOD XL 22L R	82,0	41,0	14,0	2	
BASIC XL 33L	MOD XL 33L R	108,0	41,0	14,0	2	
BASIC XL 44 - PLUS XL 44 - SUPERIOR XL 44 GLASS	MOD XL 44 R	72,0	72,0	14,0	2	
BASIC XL 66 - PLUS XL 66 - SUPERIOR XL 66 GLASS	MOD XL 66 R	72,0	108,0	14,0	2	
BASIC XL 66L - PLUS XL 66L - SUPERIOR XL 66L GLASS	MOD XL 66L R	108,0	72,0	14,0	2	
BASIC XL 99 - PLUS XL 99 - SUPERIOR XL 99 GLASS	MOD XL 99 R	108,0	108,0	14,0	2	

# REFRACTORY STONES

## ACCESSORIES FOR OVEN

FULL CHAMBER  
TUTTA LA CAMERA

**IMPORTANT!**

Please request  
when placing the order  
Da richiedere al momento  
dell'ordine

### The fully refractory ovens are not stackable for more than 2 decks

I forni tutto refrattari non possono essere sovrapposti per più di 2 camere

Vollschamott Öfen können nicht mehr als 2 Kammern übereinander positioniert werden

Les fours complètement réfractaires ne peuvent pas être superposés sur plus de 2 chambres

En los hornos totalmente refractarios no pueden superponerse más de 2 cámaras

Полностью огнеупорные печи можно штабелировать не более чем в 2 яруса по высоте



### The Proofers are not available for fully refractory ovens

Non sono disponibili le celle di lievitazione per i forni tutto refrattari

Keine Gärstranke für Vollschamott Öfen verfügbar

Les étuves de fermentation ne sont pas disponibles pour les fours complètement réfractaires

Las fermentadoras para los hornos totalmente refractarios no están disponibles

Для полностью огнеупорных печей расстоечные шкафы не предусмотрены

### Steam generator is not available for fully refractory models

La vaporiera non è disponibile per i modelli tutto refrattari

Keine Dampferzeuger für Vollschamott Öfen verfügbar

Le Vapeur n'est pas disponible pour les modèles Complètement Réfractaire

La vaporera no está disponible para los modelos Totalmente Refractario

Парогенератор недоступен для полностью огнеупорных моделей



## FULL-REFRACTORY BENEFITS

### I VANTAGGI DEL TUTTO-REFRATTARIO

**For greater baking and temperature uniformity inside the chamber, some ovens can have their insides completely made of refractory stone.**

Per una maggiore uniformità di cottura e di temperatura all'interno della camera, alcuni forni possono avere l'interno completamente realizzato in pietra refrattaria.

Um eine größere Gleichmäßigkeit des Backvorgangs und der Temperatur in der Kammer zu erreichen, kann das Innere einiger Öfen vollständig aus feuerfestem Stein bestehen.

Pour une plus grande uniformité de la cuisson et de la température à l'intérieur de la chambre, certains fours peuvent être entièrement réalisés en pierre réfractaire.

Para una mayor uniformidad de cocción y temperatura en el interior de la cámara, algunos hornos pueden tener el interior completamente realizado en piedra refractaria.

Для большей равномерности выпечки и температуры в камере внутренние стенки печей могут быть полностью выполнены из огнеупорного камня.



BASIC XL P. 30		PLUS XL P. 34			SUPERIOR XL P. 40	
OVEN MODEL MODELLO FORNO	REFRACTORY STONES MODEL MODELLO REFRAATTARI	W CHAMBER DIMENSIONS DIMENSIONI CAMERA	D	H	CHAMBERS CAMERE	n°
		cm				
BASIC XL 4 - PLUS XL 4 - SUPERIOR XL 4 GLASS	MOD XL 4 TR	72,0	72,0	14,0	1	
BASIC XL 6 - PLUS XL 6 - SUPERIOR XL 6 GLASS	MOD XL 6 TR	72,0	108,0	14,0	1	
BASIC XL 6L - PLUS XL 6L - SUPERIOR XL 6L GLASS	MOD XL 6L TR	108,0	72,0	14,0	1	
BASIC XL 9 - PLUS XL 9 - SUPERIOR XL 9 GLASS	MOD XL 9 TR	108,0	108,0	14,0	1	
BASIC XL 44 - PLUS XL 44 - SUPERIOR XL 44 GLASS	MOD XL 44 TR	72,0	72,0	14,0	2	
BASIC XL 66 - PLUS XL 66 - SUPERIOR XL 66 GLASS	MOD XL 66 TR	72,0	108,0	14,0	2	
BASIC XL 66L - PLUS XL 66L - SUPERIOR XL 66L GLASS	MOD XL 66L TR	108,0	72,0	14,0	2	
BASIC XL 99 - PLUS XL 99 - SUPERIOR XL 99 GLASS	MOD XL 99 TR	108,0	108,0	14,0	2	

**Inner dimensions are unchanged for TR except for Superior XL Glass (-3 cm width, -1,5 cm depth)**  
 Dimensioni interne invariate per TR tranne che per Superior XL Glass (-3 cm in larghezza, -1,5 cm in profondità)  
 Die internen Dimensionen sind bei TR unverändert mit Ausnahme von Superior XL Glass (-3 cm Breite, -1,5 cm Tiefe)  
 Les dimensions internes restent les mêmes pour TR, sauf pour Superior XL Glass (-3 cm en largeur, -1,5 cm en profondeur)  
 Las medidas internas son las mismas para TR, salvo para Superior XL Glass (-3 cm en ancho, -1,5 cm en profundidad)  
 Внутренние размеры одинаковые для TR, за исключением Superior XL Glass (-3 см ширина, -1,5 см глубина)

TRAYS P. 48						
OVEN MODEL MODELLO FORNO	REFRACTORY STONES MODEL MODELLO REFRAATTARI	W CHAMBER DIMENSIONS DIMENSIONI CAMERA	D	H	CHAMBERS CAMERE	n°
		cm				
TRAYS 4 TRAYS GLASS 4	MOD 4 TR	82,0	84,0	17,5	1	
TRAYS 6 TRAYS GLASS 6	MOD 6 TR	82,0	108,0	17,5	1	
TRAYS 6L TRAYS GLASS 6L	MOD 6L TR	123,0	84,0	17,5	1	
TRAYS 9 TRAYS GLASS 9	MOD 9 TR	123,0	108,0	17,5	1	
TRAYS 44 TRAYS GLASS 44	MOD 44 TR	82,0	84,0	17,5	2	
TRAYS 66 TRAYS GLASS 66	MOD 66 TR	82,0	108,0	17,5	2	
TRAYS 66L TRAYS GLASS 66L	MOD 66L TR	123,0	84,0	17,5	2	
TRAYS 99 TRAYS GLASS 99	MOD 99 TR	123,0	108,0	17,5	2	

**Full refractory not available for TRAYS ALTO models**  
 Tutto refrattario non disponibile per modelli TRAYS ALTO  
 Полностью огнеупорные камеры недоступны для печей TRAYS ALTO

# PROVING CHAMBERS

 ACCESSORIES FOR OVEN

 MECHANICAL  
MECCANICO

MAX  
60°  WORKING  
TEMPERATURE  
TEMPERATURA  
D'ESERCIZIO



**THE BEST FOR  
YOUR DOUGHS**  
IL MEGLIO PER  
I TUOI IMPASTI

**Proving chambers are an essential element in the production of the perfect dough. Available in several sizes and combinable with different types of ovens, Prismafood proving chambers feature a panoramic glass to monitor the dough's rising status and an adjustable thermostat up to 60°. Ideal for proving various doughs, both pizza and bakery products.**

Le celle di lievitazione sono un elemento indispensabile per realizzare impasti perfetti. Disponibili in più dimensioni e abbinabili a diverse tipologie di forni, le celle Prismafood presentano un vetro panoramico per visionare lo stato di lievitazione dell'impasto e un termostato di regolabile fino a 60°. Ideali per la lievitazione di diversi impasti, sia per pizza che per prodotti da panificazione.

Teigführungszellen sind ein unverzichtbares Element für die Herstellung perfekter Teige. Die in verschiedenen Größen erhältlichen und mit unterschiedlichen Backöfen kombinierbaren Zellen von Prismafood sind mit einem großen Glasfenster, durch das man die Teigführung beobachten kann, und mit einem bis zu 60 °C einstellbaren Thermostat ausgestattet. Ideal für verschiedene Teigführungen, sowohl für Pizza als auch für Backwaren.

OPTIMIZED FOR

DESIGNED FOR

40x60

**Baking tray 40x60cm**  
Teglia del formato 40x60cm

**BASIC XL - PLUS XL - SUPERIOR XL - TRAYS - TRAYS GLASS -**



**Completely manufactured in stainless steel**

Costruito interamente in acciaio inox

Vollständig aus edelstahl hergestellt

Entièrement construit en acier inox

Construido completamente en acero inoxidable

Полностью изготовлена из нержавеющей стали



**Glass door for inspecting the chamber's interior**

Porta in vetro per poter visionare l'interno della cella

Glastür zur Einsicht in das Innere der Zelle

Porte vitrée pour voir l'intérieur de la chambre

Puerta de cristal para visionar el interior de la cámara

Стеклопанельная дверь для осмотра внутренней части камеры



**Working temperature adjustable from 0 to 60°**

Temperatura regolabile da 0 a 60 gradi

Temperatur von 0 bis 60 Grad einstellbar

Température réglable de 0 à 60 degrés

Temperatura regulable de 0 a 60 grados

Регулировка температур от 0 до 60 градусов



**Easy to move thanks its dedicated wheels**

Facile da spostare grazie alle apposite ruote

Leicht zu bewegen dank spezieller Räder

Facile à déplacer grâce à ses pratiques roues

Fácil de desplazar gracias a las ruedas incorporadas

Легко перемещается благодаря специальным колесам



**Fits 40 x 60 cm baking trays**

Può contenere teglie da 40 x 60 cm

Kann 40 x 60 cm große Bleche aufnehmen

Peut contenir des plaques à pizza de 40 x 60 cm

Capacidad para bandejas de 40 x 60 cm

Вмещает противни размером 40 x 60 см



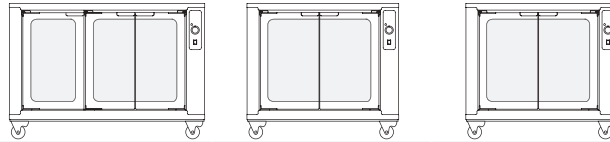
Les étuves de fermentation sont un élément indispensable à la réalisation de pâtes parfaites. Disponibles en plusieurs tailles et combinables avec différents types de fours, les étuves de fermentation Prismafood sont dotées d'une vitre panoramique permettant de visualiser l'état de levage de la pâte et d'un thermostat réglable jusqu'à 60°. Idéales pour la fermentation de différentes pâtes, aussi bien pour les pizzas que pour les produits de boulangerie.

Las fermentadoras son un elemento indispensable para la realización de masas perfectas. Disponibles en varios tamaños y combinables con diferentes tipos de hornos, las fermentadoras Prismafood cuentan con un cristal panorámico para ver el estado de fermentación de la masa y un termostato regulable hasta 60°. Ideales para fermentar diversas masas, tanto de pizza como de productos de panadería.

Расстоечные камеры - незаменимый элемент для приготовления идеального теста. Камеры Prismafood выпускаются нескольких размеров и могут комбинироваться с различными типами печей. Они оснащены панорамным стеклянным окном, позволяющим наблюдать за процессом расстойки теста, и регулируемым термостатом до 60°. Идеально подходит для расстойки различных видов теста, как для пиццы, так и для хлебобулочных изделий.



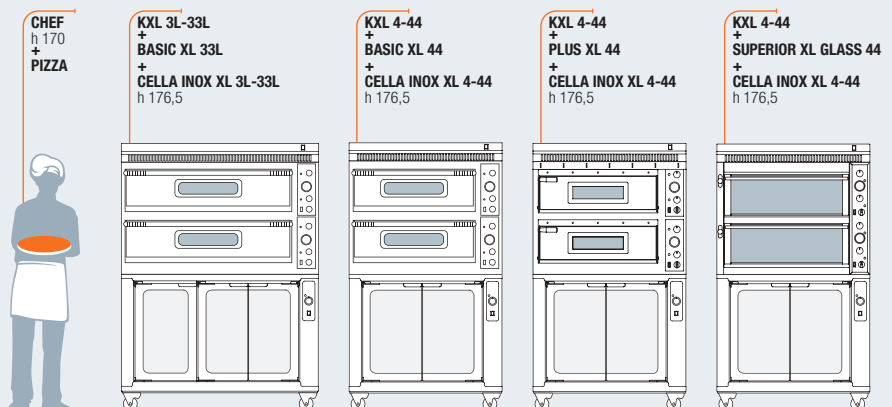
**PROVING CHAMBERS FOR OVENS**

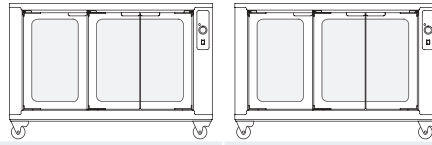


OVEN MODEL MODELLO FORNO		BASIC XL 3L BASIC XL 33L	BASIC XL 4 - BASIC XL 44 PLUS XL 4 - PLUS XL 44 SUPERIOR XL 4 SUPERIOR XL 44	BASIC XL 4 - BASIC XL 44 PLUS XL 4 - PLUS XL 44 SUPERIOR XL 4 SUPERIOR XL 44
PROVING CHAMBERS MODEL MODELLO CELLA DI LIEVITAZIONE		CELLA INOX XL 3L-33L	CELLA INOX XL 4-44	CELLA INOX XL 6-66
<b>LOAD CAPACITY</b> CAPACITÀ DI CARICO	n°	6 TRAYS	12 TRAYS	12 TRAYS
<b>SPACE BETWEEN TRAYS</b> SPAZIO TRA LE TEGLIE	cm	9,0	9,0	9,0
<b>WORKING TEMPERATURE</b> TEMPERATURA D'ESERCIZIO	°C	0-60	0-60	0-60
<b>POWER   POTENZA</b>	kW	2,0	2,0	2,0
<b>POWER SUPPLY</b> ALIMENTAZIONE	volt	230	230	230
<b>EXTERNAL DIMENSIONS</b> DIMENSIONI ESTERNE	W cm D H	130,5 49,0 90,0	100,0 84,5 90,0	100,0 120,5 90,0
<b>PACKING DIMENSIONS</b> DIMENSIONI IMBALLO	W cm D H	138,0 70,0 104,0	103,0 103,0 104,0	104,0 139,0 104,0
<b>NET WEIGHT   PESO NETTO</b>	kg	73,0	73,0	88,0
<b>GROSS WEIGHT   PESO LORDO</b>	kg	81,0	81,0	98,0
<b>WATER TRAY</b> VASCHETTA PER L'ACQUA		•	•	•
<b>CASTORS SET</b> SET DI RUOTE		•	•	•

• As standard | Di serie    ◯ Optional | Opzionale

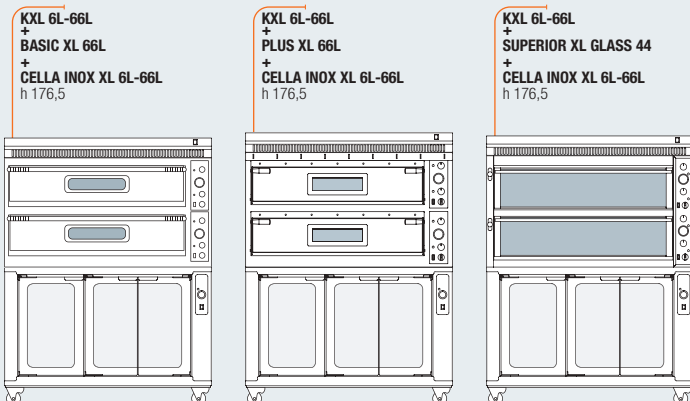
**PROVING CHAMBERS CAN BE COMBINED WITH XL OVENS**  
CELLE DI LIEVITAZIONE ABBINABILI A FORNI XL





OVEN MODEL MODELLO FORNO		BASIC XL 6L - BASIC XL 66L PLUS XL 6L - PLUS XL 66L SUPERIOR XL 6L SUPERIOR XL 66L	BASIC XL 9 - BASIC XL 99 PLUS XL 9 - PLUS XL 99 SUPERIOR XL 9 SUPERIOR XL 99
PROVING CHAMBERS MODEL MODELLO CELLA DI LIEVITAZIONE		CELLA INOX XL 6L-66L	CELLA INOX XL 9-99
<b>LOAD CAPACITY</b> CAPACITÀ DI CARICO	n°	18 TRAYS	18 TRAYS
<b>SPACE BETWEEN TRAYS</b> SPAZIO TRA LE TEGLIE	cm	9,0	9,0
<b>WORKING TEMPERATURE</b> TEMPERATURA D'ESERCIZIO	°C	0-60	0-60
<b>POWER   POTENZA</b>	kW	2,0	2,0
<b>POWER SUPPLY</b> ALIMENTAZIONE	volt	230	230
<b>EXTERNAL DIMENSIONS</b> DIMENSIONI ESTERNE	W cm	136,0	136,0
	D	84,5	120,5
	H	90,0	90,0
<b>PACKING DIMENSIONS</b> DIMENSIONI IMBALLO	W cm	142,0	142,0
	D	104,0	140,0
	H	104,0	104,0
<b>NET WEIGHT   PESO NETTO</b>	kg	95,0	114,0
	<b>GROSS WEIGHT   PESO LORDO</b>	kg	107,0
<b>WATER TRAY</b> VASCHETTA PER L'ACQUA		•	•
<b>CASTORS SET</b> SET DI RUOTE		•	•

● As standard | Di serie ○ Optional | Opzionale



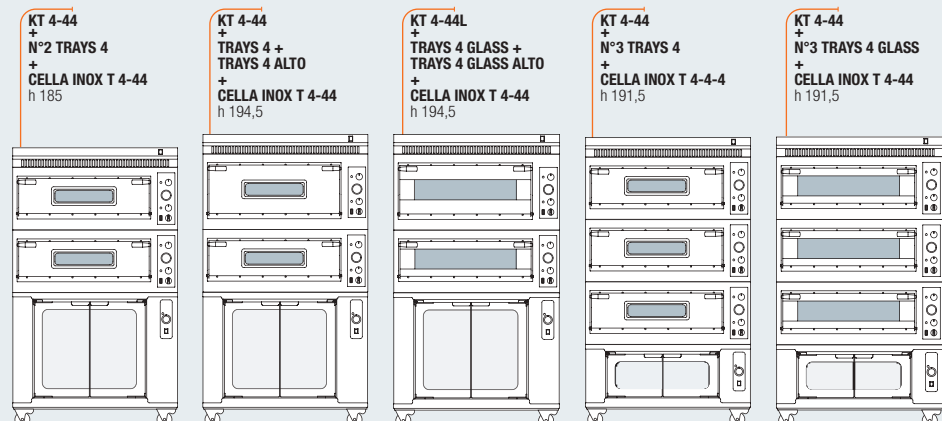
**PROVING CHAMBERS FOR OVENS**

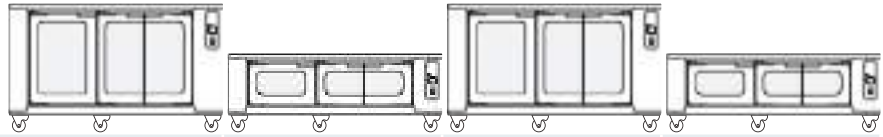


OVEN MODEL MODELLO FORNO		TRAYS 4 - TRAYS 44 TRAYS 4 GLASS - TRAYS 44 GLASS TRAYS 4 ALTO TRAYS 4 ALTO GLASS	TRAYS 4 TRAYS 4 GLASS TRAYS 4 ALTO TRAYS 4 ALTO GLASS	TRAYS 6 - TRAYS 66 TRAYS 6 GLASS - TRAYS 66 GLASS TRAYS 6 ALTO TRAYS 6 ALTO GLASS	TRAYS 6 TRAYS 6 GLASS TRAYS 6 ALTO TRAYS 6 ALTO GLASS	
PROVING CHAMBERS MODEL MODELLO CELLA DI LIEVITAZIONE		CELLA INOX T 4-44	CELLA INOX T 4-4-4	CELLA INOX T 6-66	CELLA INOX T 6-6-6	
<b>LOAD CAPACITY</b> CAPACITÀ DI CARICO	n°	12 TRAYS	6 TRAYS	12 TRAYS	6 TRAYS	
<b>SPACE BETWEEN TRAYS</b> SPAZIO TRA LE TEGLIE	cm	12,0	7,8	9,0	7,8	
<b>WORKING TEMPERATURE</b> TEMPERATURA D'ESERCIZIO	°C	0-60	0-60	0-60	0-60	
<b>POWER   POTENZA</b>	kW	2,0	2,0	2,0	2,0	
<b>POWER SUPPLY</b> ALIMENTAZIONE	volt	230	230	230	230	
<b>EXTERNAL DIMENSIONS</b> DIMENSIONI ESTERNE	W	cm	110,0	110,0	110,0	110,0
	D		96,5	96,5	120,5	120,5
	H		90,0	55,0	90,0	55,0
<b>PACKING DIMENSIONS</b> DIMENSIONI IMBALLO	W	cm	113,0	113,0	116,0	116,0
	D		113,0	113,0	140,0	140,0
	H		104,0	69,0	104,0	69,0
<b>NET WEIGHT   PESO NETTO</b>	kg	82,0	62,0	62,0	70,0	
<b>GROSS WEIGHT   PESO LORDO</b>	kg	93,0	72,0	72,0	84,0	
<b>WATER TRAY</b> VASCHETTA PER L'ACQUA		•	•	•	•	
<b>CASTORS SET</b> SET DI RUOTE		•	•	•	•	

• As standard | Di serie    ◯ Optional | Opzionale

**PROVING CHAMBERS  
CAN BE COMBINED  
WITH OVENS**  
CELLE DI LIEVITAZIONE  
ABBINABILI AI FORNI

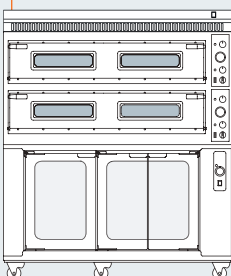




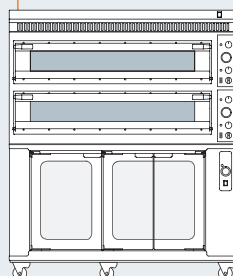
OVEN MODEL MODELLO FORNO		TRAYS 6L - TRAYS 66L TRAYS 6L GLASS TRAYS 66L GLASS	TRAYS 6L TRAYS 6L GLASS	TRAYS 9 - TRAYS 99 TRAYS 9 GLASS TRAYS 99 GLASS	TRAYS 9 TRAYS 9 GLASS	
PROVING CHAMBERS MODEL MODELLO CELLA DI LIEVITAZIONE		CELLA INOX T 6L-66L	CELLA INOX T 6L-6L-6L	CELLA INOX T 9-99	CELLA INOX T 9-9-9	
<b>LOAD CAPACITY</b> CAPACITÀ DI CARICO	n°	18 TRAYS	9 TRAYS	18 TRAYS	9 TRAYS	
<b>SPACE BETWEEN TRAYS</b> SPAZIO TRA LE TEGLIE	cm	9,0	7,8	9,0	7,8	
<b>WORKING TEMPERATURE</b> TEMPERATURA D'ESERCIZIO	°C	0-60	0-60	0-60	0-60	
<b>POWER   POTENZA</b>	kW	2,0	2,0	2,0	2,0	
<b>POWER SUPPLY</b> ALIMENTAZIONE	volt	230	230	230	230	
<b>EXTERNAL DIMENSIONS</b> DIMENSIONI ESTERNE	W	cm	150,0	150,0	150,0	150,0
	D		96,5	96,5	120,5	120,5
	H		90,0	55,0	90,0	55,0
<b>PACKING DIMENSIONS</b> DIMENSIONI IMBALLO	W	cm	153,0	153,0	156,0	156,0
	D		113,0	113,0	140,0	140,0
	H		104,0	69,0	104,0	69,0
<b>NET WEIGHT   PESO NETTO</b>	kg	107,0	86,0	120,0	92,0	
	<b>GROSS WEIGHT   PESO LORDO</b>	kg	121,0	99,0	140,0	110,0
<b>WATER TRAY</b> VASCHETTA PER L'ACQUA		•	•	•	•	
<b>CASTORS SET</b> SET DI RUOTE		•	•	•	•	

• As standard | Di serie ○ Optional | Opzionale

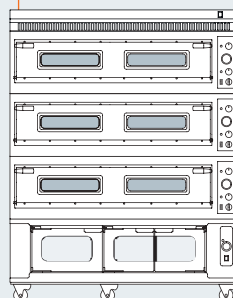
KT 6L-66L  
+ TRAYS 66  
+ CELLA INOX 6L-66L  
h 176,5



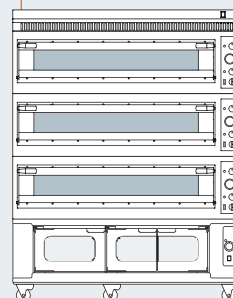
KT 6L-66L  
+ TRAYS 66 GLASS  
+ CELLA INOX 6L-66L  
h 176,5



KT 6L-66L  
+ N° 3 TRAYS 6  
+ CELLA INOX 6L-6L-6L  
h 191,5



KT 6L-66L  
+ N° 3 TRAYS 6 GLASS  
+ CELLA INOX 6L-6L-6L  
h 191,5



CHEF  
h 170  
+ PIZZA



# STAND

## ACCESSORIES FOR OVEN



### Second shelf

Secondo ripiano

**OPTIONAL**

Zweite Ablage

Deuxième étagère

Segundo estante

Вторая полка



### Easy to assemble (there are no weldings)

Facile da montare,  
non ci sono saldature

Einfach zu montieren,  
ohne Schweißnähte

Facile à monter,  
il n'y a pas de soudures

Fácil de montar,  
no hay soldaduras

Легко собираются,  
без сварных швов



### The oven support is equipped with four practical wheels with brake

**OPTIONAL**

Il supporto del forno è  
munito di quattro comode  
ruote con freno

Die Halterung des Ofens  
ist ausgestattet mit vier  
bequemen Rädern mit  
Bremse

Le support du four est muni  
de quatre roues avec frein  
très pratiques

El soporte del horno está  
formado por cuatro cómodas  
ruedas con freno

Подставка для печи оснащена  
четырьмя удобными  
колесиками с тормозами



### Painted iron stands, with support surface

Supporti in ferro verniciato,  
con piano di appoggio

Gestell aus lackiertem Eisen,  
mit Auflagefläche

Supports en fer peint, avec  
surface d'appui

Soportes de hierro pintado,  
con superficie de apoyo

Стойки из окрашенного  
железа, с опорной  
поверхностью

## STURDY AND DURABLE SOLIDO E RESISTENTE

### The Prismafood oven stand is supplied in specific sizes for each oven model.

Il supporto forno Prismafood è fornito nelle misure specifiche per ciascun modello di forno.

Der Prismafood-Ofenhalter wird in den für jedes Ofenmodell spezifischen Größen geliefert.

Le support four Prismafood est disponible dans les tailles spécifiques pour chaque modèle de four.

El soporte del horno Prismafood está disponible en las medidas específicas para cada modelo de horno.

Поставляем подставки под печи Prismafood разных размеров, для любой модели.



<b>BASIC</b> P. 20		W	D	H	NET WEIGHT PESO NETTO	PAINTED IRON FERRO VERNICIATO	4 CASTORS SET SET DI 4 RUOTE
OVEN MODEL MODELLO FORNO	STAND MODEL MODELLO SUPPORTO	DIMENSIONS DIMENSIONI cm			kg		
BASIC 1/50 - 2/50	SB 1/50 - SB 2/50	91,5	62,5	86,0	23,0	•	○
BASIC 3/50	SB 3/50	91,5	62,5	76,0	23,0	•	○
BASIC 44 MEDIUM	SB 44 MEDIUM	90,0	76,0	86,0	31,0	•	○
BASIC 4	SB 4	97,5	81,5	96,0	32,0	•	○
BASIC 44	SB 44	97,5	81,5	86,0			
BASIC 6	SB 6	97,5	110,5	96,0	38,0	•	○
BASIC 66	SB 66	97,5	110,5	86,0			
BASIC 6L	SB 6L	130,5	81,5	96,0	38,0	•	○
BASIC 66L	SB 66L	130,5	81,5	86,0			

<b>BASIC XL</b> P. 26		<b>PLUS XL</b> P. 34			<b>SUPERIOR XL</b> P. 40		
OVEN MODEL MODELLO FORNO	STAND MODEL MODELLO SUPPORTO	W	D	H	NET WEIGHT PESO NETTO	PAINTED IRON FERRO VERNICIATO	4 CASTORS SET SET DI 4 RUOTE
		DIMENSIONS DIMENSIONI cm			kg		
BASIC XL 2L	SXL 2L	110,0	49,0	96,0	24,0	•	○
BASIC XL 22L	SXL 22L	110,0	49,0	86,0			
BASIC XL 3L	SXL 3L	130,5	49,0	96,0	31,0	•	○
BASIC XL 33L	SXL 33L	130,5	49,0	86,0			
BASIC XL 4 - PLUS XL 4 - SUPERIOR XL 4	SXL 4	100,0	84,5	96,0	33,0	•	○
BASIC XL 44 - PLUS XL 44 - SUPERIOR XL 44	SXL 44	100,0	84,5	86,0			
BASIC XL 6 - PLUS XL 6 - SUPERIOR XL 6	SXL 6	100,0	120,5	96,0	39,0	•	○
BASIC XL 66 - PLUS XL 66 - SUPERIOR XL 66	SXL 66	100,0	120,5	86,0			
BASIC XL 6L - PLUS XL 6L - SUPERIOR XL 6L	SXL 6L	136,0	84,5	96,0	39,0	•	○
BASIC XL 66L - PLUS XL 66L - SUPERIOR XL 66L	SXL 66L	136,0	84,5	86,0			
BASIC XL 9 - PLUS XL 9 - SUPERIOR XL 9	SXL 9	136,0	120,5	96,0	45,0	•	○
BASIC XL 99 - PLUS XL 99 - SUPERIOR XL 99	SXL 99	136,0	120,5	86,0			

• As standard | Di serie ○ Optional | Opzionale

TRAYS P. 48		TRAYS ALTO P. 56					
OVEN MODEL MODELLO FORNO	STAND MODEL MODELLO SUPPORTO	W	D DIMENSIONS DIMENSIONI	H	NET WEIGHT PESO NETTO	PAINTED IRON FERRO VERNICIATO	4 CASTORS SET SET DI 4 RUOTE
		cm			kg		
TRAYS 4 - TRAYS GLASS 4	ST 4	110,0	96,5	96,0	39,0	•	○
TRAYS 44 - TRAYS GLASS 44	ST 44	110,0	96,5	86,0			
TRAYS 6 - TRAYS GLASS 6	ST 6	110,0	120,5	96,0	42,0	•	○
TRAYS 66 - TRAYS GLASS 66	ST 66	110,0	120,5	86,0			
TRAYS 6L - TRAYS GLASS 6L	ST 6L	150,0	96,5	96,0	44,0	•	○
TRAYS 66L - TRAYS GLASS 66L	ST 66L	150,0	96,5	86,0			
TRAYS 9 - TRAYS GLASS 9	ST 9	150,0	120,5	96,0	50,0	•	○
TRAYS 99 - TRAYS GLASS 99	ST 99	150,0	120,5	86,0			

• As standard | Di serie    ○ Optional | Optional



<b>GAS</b> P. 60							
OVEN MODEL MODELLO FORNO	STAND MODEL MODELLO SUPPORTO	DIMENSIONS DIMENSIONI			NET WEIGHT PESO NETTO	PAINTED IRON FERRO VERNICIATO	4 CASTORS SET SET DI 4 RUOTE
		cm			kg		
GAS 4	<b>SG 4</b>	100,0	84,5	96,0	33,0	•	○
GAS 44	<b>SG 44</b>	100,0	84,5	86,0			
GAS 6	<b>SG 6</b>	100,0	120,5	96,0	36,0	•	○
GAS 66	<b>SG 66</b>	100,0	120,5	86,0			
GAS 9	<b>SG 9</b>	130,5	120,5	96,0	40,0	•	○
GAS 99	<b>SG 99</b>	130,5	120,5	86,0			

• As standard | Di serie ○ Optional | Opzionale

<b>GAS XL</b> P. 66							
OVEN MODEL MODELLO FORNO	STAND MODEL MODELLO SUPPORTO	DIMENSIONS DIMENSIONI			NET WEIGHT PESO NETTO	PAINTED IRON FERRO VERNICIATO	4 CASTORS SET SET DI 4 RUOTE
		cm			kg		
GAS XL 3L	<b>SGXL 3L</b>	147,0	65,0	96,0	31,0	•	○
GAS XL 33L	<b>SGXL 33L</b>	147,0	65,0	86,0			
GAS XL 4	<b>SGXL 4</b>	110,0	96,5	96,0	33,0	•	○
GAS XL 44	<b>SGXL 44</b>	110,0	96,5	86,0			
GAS XL 6	<b>SGXL 6</b>	110,0	132,0	96,0	39,0	•	○
GAS XL 66	<b>SGXL 66</b>	110,0	132,0	86,0			
GAS XL 6L	<b>SGXL 6L</b>	147,0	96,5	96,0	39,0	•	○
GAS XL 66L	<b>SGXL 66L</b>	147,0	96,5	86,0			
GAS XL 9	<b>SGXL 9</b>	147,0	132,0	96,0	45,0	•	○
GAS XL 99	<b>SGXL 99</b>	147,0	132,0	86,0			

• As standard | Di serie ○ Optional | Opzionale

# HOOD K

 ACCESSORIES FOR OVEN

 MECHANICAL  
MECCANICO



## Completely manufactured in stainless steel

Costruito interamente in acciaio inox

Vollständig aus edelstahl hergestellt

Entièrement construit en acier inox

Construido completamente en acero inoxidable

Полностью из нержавеющей стали



## Suction control

Regolazione aspirazione

Einstellung der Absaugung

Réglage de l'aspiration

Regulación de la aspiración

Регулировка всасывания



## Electric motor

Motore elettrico

**OPTIONAL** Elektrischer Motor

Moteur électrique

Motor Eléctrico

Электродвигатель



## Speed controller

Regolatore di velocità

**OPTIONAL** Drehzahlregler

Régulateur de vitesse

Regulador de Velocidad

Переключатель скоростей



## COMBINAZIONE PERFETTA DI STILE E PRATICITÀ

### COMBINAZIONE PERFETTA DI STILE E PRATICITÀ

**Completely manufactured in stainless steel and featuring a simple and compact design, Prismafood hoods are the perfect solution to ensure maximum efficiency in fume filtration in your professional kitchen.**

Realizzate interamente in acciaio inox e caratterizzate da un design semplice e compatto, le cappe Prismafood sono la soluzione perfetta per garantire la massima efficienza nella filtrazione dei fumi all'interno della tua cucina professionale.

Die vollständig aus Edelstahl gefertigten Abzugshauben von Prismafood zeichnen sich durch ihr einfaches und kompaktes Design aus und sind die perfekte Lösung, um in Ihrer professionellen Küche eine maximale Effizienz bei der Dunstfiltration zu gewährleisten.

Entièrement réalisées en acier inoxydable et caractérisées par un design simple et compact, les hottes Prismafood sont la solution idéale pour assurer une efficacité maximale dans la filtration des fumées à l'intérieur de votre cuisine professionnelle.

Realizadas completamente en acero inoxidable y caracterizadas por un diseño simple y compacto, las campanas Prismafood son la solución perfecta para garantizar la máxima eficiencia en la filtración de los humos dentro de su cocina profesional.

Изготовленные полностью из нержавеющей стали и отличающиеся простой и компактной конструкцией, вытяжки Prismafood являются идеальным решением для обеспечения максимальной эффективности фильтрации дыма на профессиональной кухне.



<b>BASIC</b> P. 20								
OVEN MODEL MODELLO FORNO	HOOD MODEL MODELLO CAPPÀ	FLOW RATE PORTATA	DIMENSIONS DIMENSIONI			NET WEIGHT PESO NETTO	SPEED CONTROLLER REGOLATORE DI VELOCITÀ	ELECTRIC MOTOR MOTORE ELETTTRICO
		m <sup>3</sup> /h	cm			kg		
BASIC 44 MEDIUM	KB 44 M	400	90,0	91,0	12,0	10,0	○	○
BASIC 4 - 44	KB 4-44	400	97,5	96,5	12,0	10,0	○	○
BASIC 6 - 66	KB 6-66	400	97,5	125,5	12,0	12,8	○	○
BASIC 6L - 66L	KB 6L-66L	400	130,5	96,5	12,0	13,0	○	○

<b>BASIC XL</b> P. 26		<b>PLUS XL</b> P. 34		<b>SUPERIOR XL</b> P. 40				
OVEN MODEL MODELLO FORNO	HOOD MODEL MODELLO CAPPÀ							
		FLOW RATE PORTATA	DIMENSIONS DIMENSIONI			NET WEIGHT PESO NETTO	SPEED CONTROLLER REGOLATORE DI VELOCITÀ	ELECTRIC MOTOR MOTORE ELETTTRICO
		m <sup>3</sup> /h	cm			kg		
BASIC XL 2L - 22L	KXL 2L-22L	400	110,0	64,0	12,0	9,0	○	○
BASIC XL 3L - 33L	KXL 3L-33L	400	130,5	64,0	12,0	10,0	○	○
BASIC XL 4 - 44 PLUS XL 4 - 44 SUPERIOR XL 4 - 44	KXL 4-44	400	100,0	101,5	12,0	11,0	○	○
BASIC XL 6 - 66 PLUS XL 6 - 66 SUPERIOR XL 6 - 66	KXL 6-66	400	100,0	137,5	12,0	14,0	○	○
BASIC XL 6L - 66L PLUS XL 6L - 66L SUPERIOR XL 6L - 66L	KXL 6L-66L	400	136,0	101,5	12,0	14,0	○	○
BASIC XL 9 - 99 PLUS XL 9 - 99 SUPERIOR XL 9 - 99	KXL 9-99	400	136,0	137,5	12,0	17,0	○	○

<b>TRAYS</b> P. 48		<b>TRAYS ALTO</b> P. 56						
OVEN MODEL MODELLO FORNO	HOOD MODEL MODELLO CAPPÀ							
		FLOW RATE PORTATA	DIMENSIONS DIMENSIONI			NET WEIGHT PESO NETTO	SPEED CONTROLLER REGOLATORE DI VELOCITÀ	ELECTRIC MOTOR MOTORE ELETTTRICO
		m <sup>3</sup> /h	cm			kg		
TRAYS 4 - 44 - 4 ALTO TRAYS GLASS 4 - 44 - 4 ALTO	KT 4-44	400	110,0	111,5	12,0	14,0	○	○
TRAYS 6 - 66 - 6 ALTO TRAYS GLASS 6 - 66 - 6 ALTO	KT 6-66	400	110,0	135,5	12,0	16,0	○	○
TRAYS 6L - 66L TRAYS GLASS 6L - 66L	KT 6L-66L	400	150,0	111,5	12,0	18,0	○	○
TRAYS 9 - 99 TRAYS GLASS 9 - 99	KT 9-99	400	150,0	135,5	12,0	20,0	○	○

● As standard | Di serie ○ Optional | Opzionale

# CONDENSATION HOOD

 ACCESSORIES FOR OVEN

 DIGITAL  
DIGITALE



## Completely manufactured in stainless steel

Costruito interamente in acciaio inox

Vollständig aus edelstahl hergestellt

Entièrement construit en acier inox

Construido completamente en acero inoxidable

Полностью из нержавеющей стали



## Digital control panel

Quadro comandi digitale

Digitales Bedienfeld

Panneau de contrôle numérique

Panel de mandos digital

Цифровая панель управления



## Electric motor

Motore elettrico

Elektrischer Motor

Moteur électrique

Motor Eléctrico

Электродвигатель



## Smoke Condensation

Condensazione fumi

Rauchgaskondensation

Condensation des fumées

Condensación de humos

Конденсация дыма



## VERSATILE HOOD WITHOUT CHIMNEY

CAPPA VERSATILE  
SENZA CANNA FUMARIA

**Made from stainless steel and equipped with a user-friendly digital panel, Prismafood condensation hoods purify outgoing fumes from impurities, releasing filtered air into the environment.**

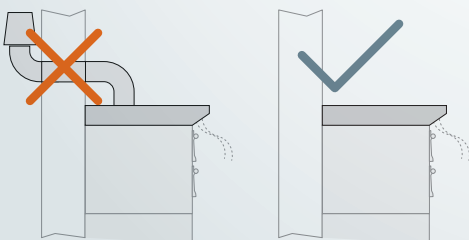
Realizzate in acciaio inox e dotate di un pratico pannello digitale, le cappe a condensazione assicurano una corretta filtrazione di fumi e vapori di cottura, anche in ambienti privi di canna fumaria.

Die aus rostfreiem Stahl gefertigten und mit einem praktischen digitalen Bedienfeld ausgestatteten Kondensationshauben von Prismafood reinigen die ausströmenden Dämpfe von Verunreinigungen und geben die gefilterte Luft an die Umgebung ab.

Réalisées en acier inox et équipées d'un panneau numérique pratique, les hottes à condensation Prismafood purifient les fumées des impuretés et rejettent l'air filtré dans l'environnement.

Realizadas en acero inoxidable y equipadas con un práctico panel digital, las campanas de condensación Prismafood purifican los humos de impurezas, liberando el aire filtrado en el ambiente.

Конденсационные вытяжки Prismafood очищают исходящие пары от примесей, выпуская отфильтрованный воздух в окружающую среду.





<b>BASIC</b> P. 20								
OVEN MODEL MODELLO FORNO	HOOD MODEL MODELLO CAPPÀ	FLOW RATE PORTATA	W	D	H	NET WEIGHT PESO NETTO	SMOKE CONDENSATION CONDENSAZIONE FUMI	ELECTRIC MOTOR MOTORE ELETTTRICO
		m <sup>3</sup> /h	DIMENSIONS DIMENSIONI			kg		
			cm					
BASIC 44 MEDIUM	KB 44 M COND	400	90,0	96,0	31,0	20,0	•	•
BASIC 4 - 44	KB 4-44 COND	400	97,5	101,5	31,0	22,0	•	•
BASIC 6 - 66	KB 6-66 COND	400	97,5	130,5	31,0	29,0	•	•
BASIC 6L - 66L	KB 6L-66L COND	400	130,5	101,5	31,0	29,0	•	•


<b>BASIC XL</b> P. 26		<b>PLUS XL</b> P. 34		<b>SUPERIOR XL</b> P. 40				
OVEN MODEL MODELLO FORNO	HOOD MODEL MODELLO CAPPÀ	FLOW RATE PORTATA	W	D	H	NET WEIGHT PESO NETTO	SMOKE CONDENSATION CONDENSAZIONE FUMI	ELECTRIC MOTOR MOTORE ELETTTRICO
		m <sup>3</sup> /h	DIMENSIONS DIMENSIONI			kg		
			cm					
BASIC XL 2L - 22L	KXL 2L-22L COND	400	110,0	69,0	31,0	17,0	•	•
BASIC XL 3L - 33L	KXL 3L-33L COND	400	130,5	69,0	31,0	20,0	•	•
BASIC XL 4 - 44 PLUS XL 4 - 44 SUPERIOR XL 4 - 44	KXL 4-44 COND	400	100,0	106,5	31,0	24,0	•	•
BASIC XL 6 - 66 PLUS XL 6 - 66 SUPERIOR XL 6 - 66	KXL 6-66 COND	400	100,0	142,5	31,0	25,0	•	•
BASIC XL 6L - 66L PLUS XL 6L - 66L SUPERIOR XL 6L - 66L	KXL 6L-66L COND	400	136,0	106,5	31,0	25,0	•	•
BASIC XL 9 - 99 PLUS XL 9 - 99 SUPERIOR XL 9 - 99	KXL 9-99 COND	400	136,0	142,5	31,0	34,0	•	•

<b>TRAYS</b> P. 48		<b>TRAYS ALTO</b> P. 56						
OVEN MODEL MODELLO FORNO	HOOD MODEL MODELLO CAPPÀ	FLOW RATE PORTATA	W	D	H	NET WEIGHT PESO NETTO	SMOKE CONDENSATION CONDENSAZIONE FUMI	ELECTRIC MOTOR MOTORE ELETTTRICO
		m <sup>3</sup> /h	DIMENSIONS DIMENSIONI			kg		
			cm					
TRAYS 4 - 44 - 4 ALTO TRAYS GLASS 4 - 44 - 4 ALTO	KT 4-44 COND	400	110,0	116,5	31,0	30,0	•	•
TRAYS 6 - 66 - 6 ALTO TRAYS GLASS 6 - 66 - 6 ALTO	KT 6-66 COND	400	110,0	140,5	31,0	33,0	•	•
TRAYS 6L - 66L TRAYS GLASS 6L - 66L	KT 6L-66L COND	400	150,0	116,5	31,0	35,0	•	•
TRAYS 9 - 99 TRAYS GLASS 9 - 99	KT 9-99 COND	400	150,0	140,5	31,0	39,0	•	•

• As standard | Di serie ○ Optional | Opzionale

# DIGITAL OPTION

 ACCESSORIES FOR OVEN



## DIGITAL ELECTRIC OVEN FORNO ELETTRICO DIGITALE

**Prismafood ovens are available with an intuitive, easy-to-use digital control panel. With programmable baking settings and remote monitoring, they offer maximum control and convenience.**

I forni Prismafood sono disponibili con un pannello di controllo digitale intuitivo e facile da usare. Grazie alle impostazioni di cottura programmabili e al monitoraggio a distanza, offrono il massimo controllo e praticità.

Prismafood-Öfen sind mit einem intuitiven und benutzerfreundlichen digitalen Bedienfeld erhältlich. Dank programmierbarer Kocheinstellungen und Fernüberwachung bieten sie maximale Kontrolle und Komfort.

Les fours Prismafood sont disponibles avec un panneau de commande numérique intuitif et facile à utiliser. Grâce aux réglages de cuisson programmables et à la surveillance à distance, ils offrent un contrôle maximal et une grande praticité.

Los hornos Prismafood están disponibles con un panel de control digital intuitivo y fácil de usar. Con configuraciones de cocción programables y monitoreo remoto, ofrecen el máximo control y comodidad.

Духовки Prismafood доступны с интуитивно понятной и удобной цифровой панелью управления. Благодаря программируемым настройкам приготовления и удаленному мониторингу, они обеспечивают максимальный контроль и удобство.



# TUNNEL C

CONVEYOR OVENS



**HIGH  
PRODUCTIVITY  
ALONG WITH  
MAXIMUM  
EFFICIENCY**

GRANDE PRODUTTIVITÀ  
INSIEME AL MASSIMO  
DELL'EFFICIENZA

Conveyor ovens in stainless steel are suitable for various baking needs (bread, pizza, vegetables, gastronomy). The conveyor belt guarantees greater production and, thanks to the glass door it is possible to check the baking process without opening the oven door. The quality of the parts and compliance with legislation in force makes management of the system 100% safe.

La linea di forni tunnel in acciaio inox è adatta a diverse esigenze di cottura (pane, pizza, verdure, preparazioni gastronomiche). Il nastro trasportatore garantisce una maggiore produttività e, grazie alla porta in vetro è possibile controllare il processo di cottura senza aprire la porta del forno. La qualità dei componenti e il rispetto delle normative vigenti rende la gestione dell'impianto sicura al 100%.

**Increased productivity thanks to the conveyor belt and the convection cooking**

Maggiore produttività grazie al nastro trasportatore e alla cottura a convezione

Erhöhte Produktivität dank dem Förderband und dem Backen mit Konvektion

Une meilleure production grâce à la bande transporteuse et à la cuisson à convection

Mayor productividad gracias a la cinta transportadora y a la cocción por convección

Повышенная производительность благодаря конвейерной ленте и конвекционной технологии приготовления



**Door for cooking inspection**

Porta per ispezione cottura

Tür für die Kontrolle des Backvorgangs

Porte pour le contrôle de la cuisson

Puerta Para Inspección De La Cocción

Дверца для контроля выпечки



**Completely manufactured in stainless steel**

Costruito interamente in acciaio inox

Vollständig aus Edelstahl hergestellt

Entièrement construit en acier inox

Construido completamente en acero inoxidable

Полностью изготовлена из нержавеющей стали



**With latest-generation 7" touch screen**

Con touch screen capacitiver da 7" di ultima generazione

Moderner kapazitiver 7-Zoll-Touchscreen

Avec écran tactile de 7" de dernière génération.

Con pantalla táctil de 7" de última generación

С 7-дюймовым емкостным сенсорным экраном последнего поколения



**Easy access for a careful cleaning of the interior of the oven**

Accesso agevole per un'accurata pulizia dell'interno

Leichter Zugriff für eine gründliche Reinigung des Innenbereichs

Accès facile pour un nettoyage interne en profondeur

Fácil acceso para una cuidadosa limpieza del interior

Удобный доступ для тщательной уборки внутри



**Stainless steel conveyor belt**

Nastro trasportatore in acciaio inox

Förderband aus edelstahl

Bande transporteuse en acier inox

Cinta transportadora de acero inoxidable

Транспортер из нержавеющей стали



Unsere Tunnelofen-Serie aus Edelstahl eignet sich für verschiedene Garanforderungen (Brot, Pizza, Gemüse, gastronomische Zubereitungen).

Die Glastür ermöglicht die Kontrolle des Kochen Prozesses, ohne den Ofentür zu öffnen. Die Qualität der Komponenten und die Einhaltung der geltenden Vorschriften ermöglichen einen zu 100% sicheren Betrieb der Anlage.

La ligne de fours tunnel en acier inox est adaptée pour différentes exigences de cuisson (pain, pizza, légumes, préparations gastronomiques). La bande transporteuse garantit une plus grande productivité et, grâce à la porte en verre il est possible de contrôler le processus de cuisson sans ouvrir la porte du four. La qualité des composants et le respect des réglementations en vigueur rend la gestion de l'installation sûre à 100%.

La línea de hornos túnel fabricados en acero inoxidable se adapta a distintas necesidades de cocción (pan, pizza, verduras, preparaciones gastronómicas). La cinta transportadora garantiza una mayor productividad y, gracias a la puerta en vidrio es posible comprobar el proceso de cocción sin abrir la puerta del horno. La calidad de los componentes y el cumplimiento de las normativas vigentes hacen que la gestión de la instalación sea 100% segura.

Линия туннельных печей из нержавеющей стали подходит для приготовления самых разнообразных блюд (хлеба, пиццы, овощей, гастрономических блюд). Ленточный транспортер гарантирует большую производительность, благодаря стеклянной дверце печи, можно контролировать процесс приготовления, не открывая её. Качество компонентов и соблюдение требований действующих нормативов гарантируют 100% эксплуатационную безопасность.

# TUNNEL C

## ELECTRIC CONVEYOR OVENS



### OPTIONAL



#### Special voltages available on request

Voltaggi speciali su richiesta

Sonderanschlussgen sind auf Anfrage verfügbar

Voltages spéciales sur demande

Bajo pedido voltajes especiales

Специальное напряжение по индивидуальному запросу



#### Up to 350° in a few minutes

Fino a 350° in pochi minuti

Bis zu 350 °C in wenigen Minuten

Jusqu'à 350° en quelques minutes

Hasta 350° en pocos minutos

До 350° за несколько минут



#### More efficient thanks to high performance heat insulation

Più efficiente grazie all'isolamento termico a alta resa

Effizienter dank hochleistungsfähiger Wärmedämmung

Plus efficace grâce à une isolation thermique performante

Más eficiente gracias al aislamiento térmico de alto rendimiento

Повышение эффективности благодаря высокоэффективной теплоизоляции



#### Two thermostats for calibrating top and bottom operating temperatures separately

Due termostati per calibrare separatamente le temperature di esercizio di cielo e platea

Zwei Thermostate zur separaten Kalibrierung der Betriebstemperaturen von oben und unten

Deux thermostat pour régler séparément les températures de fonctionnement de la voûte et de la sole

Dos termostatos para calibrar por separado las temperaturas de funcionamiento de la parte superior y de la base

Два термостата для раздельной калибровки рабочей температуры в верхней и нижней части

**Tunnel ovens offer exceptional cooking performance and impeccable design with a vision oriented towards both functionality and aesthetics. The linear elements, without superfluous edges, provide a modern and elegant appearance and offer great convenience when it comes to cleaning and maintenance.**

I forni Tunnel offrono prestazioni di cottura eccezionali e un design impeccabile con una visione orientata sia alla funzionalità che all'estetica. Gli elementi tutti a filo, senza sbordi superflui, rendono l'aspetto moderno e elegante e offrono grande praticità quando si tratta di pulizia e manutenzione.

Die Öfen Tunnel bieten außergewöhnliche Backleistung und tadelloses Design mit einer Vision, die sowohl auf Funktionalität als auch auf Ästhetik ausgerichtet ist. Die komplett bündigen Elemente ohne unnötige Überstände sorgen für ein modernes und elegantes Erscheinungsbild und bieten großen Komfort bei der Reinigung und Wartung.

Les fours tunnels offrent des performances de cuisson exceptionnelles et un design impeccable, avec une vision orientée vers la fonctionnalité et l'esthétique. Les éléments linéaires, sans bords superflus, confèrent un aspect moderne et élégant et offrent une grande facilité de nettoyage et de maintenance.

Los hornos túnel ofrecen un rendimiento de cocción excepcional y un diseño impecable con una visión orientada tanto a la funcionalidad como a la estética. Los elementos lineales, sin bordes superfluos, confieren un aspecto moderno y elegante y ofrecen una gran comodidad de limpieza y mantenimiento.

Печи Tunnel отличаются исключительной производительностью и безупречным дизайном, ориентированным как на функциональность, так и на эстетику. Полностью скрытые элементы, без лишних выступов, придают современный и элегантный вид и обеспечивают большое удобство при чистке и обслуживании.

# TUNNEL C GAS

►► prismafood

 GAS CONVEYOR OVENS

 CHAMBER CAMERA



**Up to 350° in a few minutes**

Fino a 350° in pochi minuti

Bis zu 350 °C in wenigen Minuten

Jusqu'à 350° en quelques minutes

Hasta 350° en pocos minutos

До 350° за несколько минут



**The gas conveyor oven is equipped with every safety device**

Il forno è dotato di ogni dispositivo necessario per operare con la massima sicurezza

Der Ofen ist mit allen notwendigen Vorrichtungen ausgestattet, um maximale Sicherheit zu gewährleisten

Le four est équipé de tous les dispositifs nécessaires pour fonctionner avec une sécurité maximale

El horno dispone de todos los dispositivos necesarios para operar con la máxima seguridad

Газовая конвейерная печь оснащена всеми необходимыми предохранительными устройствами



**Prismafood TUNNEL GAS ovens are patented**

I forni TUNNEL GAS di Prismafood hanno brevetto depositato

Die Öfen der Serie TUNNEL GAS von Prismafood sind zum Patent angemeldet

Le four TUNNEL GAS de Prismafood a un brevet déposé

Los hornos TUNNEL GAS de Prismafood son patentados

Печи Tunnel Gas от Prismafood имеют зарегистрированный патент

**The conveyor oven is equipped with every safety device. The display gives an alert in case of anomalies and will automatically switch off the conveyor oven. A chart located at the rear of the oven indicates compliance with the legislation in force making management of the system 100% safe.**

Il forno è dotato di ogni dispositivo necessario per operare con la massima sicurezza, il display comunica ogni eventuale anomalia e gestisce autonomamente lo spegnimento del forno. Inoltre, nella parte posteriore, potrai trovare una tabella di utilizzo che ti consentirà di effettuare tutte le connessioni necessarie nel pieno rispetto delle normative di sicurezza previste dal tuo Paese.

Der Ofen ist mit allen notwendigen Vorrichtungen ausgestattet, um eine maximale Sicherheit beim Arbeiten zu gewährleisten; das Display meldet jede Anomalie und steuert autonom die Abschaltung des Ofens. Darüber hinaus befindet sich auf der Rückseite eine Gebrauchstabelle, mit der Sie alle notwendigen Anschlüsse unter voller Beachtung der Sicherheitsvorschriften Ihres Landes vornehmen können.

Le four est équipé de tous les dispositifs nécessaires pour fonctionner avec une sécurité maximale. L'écran communique toute anomalie et gère indépendamment l'extinction du four. De plus, dans la partie arrière, vous trouverez un tableau d'utilisation qui vous permettra de faire toutes les connexions nécessaires en pleine conformité avec les règles de sécurité prévues par votre pays.

Dispone de todos los dispositivos necesarios para operar con la máxima seguridad; el visualizador comunica toda eventual anomalía y controla autónomamente el apagado. Además, en la parte trasera se encuentra una tabla de uso que permite efectuar todas las conexiones necesarias en el pleno respeto de las normas de seguridad previstas en los varios países.

Конвейерная печь оснащена всеми необходимыми предохранительными устройствами. Дисплей выдает предупреждение в случае возникновения аномалий и автоматически выключает конвейерную печь. Таблица, расположенная на задней панели печи, указывает на соответствие действующему законодательству, что делает управление системой на 100% безопасным.



**Using the control panel to set cooking parameters is intuitive and easy thanks to the latest 7" touch screen interface**

L'utilizzo del pannello di controllo per il settaggio dei parametri di cottura è intuitivo e agevole grazie anche all'interfaccia con touch screen capacitivo da 7" di ultima generazione

Die Einstellung der Backparameter über das Bedienfeld ist dank dem modernen kapazitiven 7-Zoll-Touchscreen intuitiv und einfach

L'utilisation du panneau de commande pour régler les paramètres de cuisson est intuitive et facile grâce à l'interface tactile de 7" de dernière génération

Utilizar el panel de control para ajustar los parámetros de cocción es intuitivo y fácil gracias a la pantalla táctil de última generación de 7"

Использование панели управления для установки параметров приготовления интуитивно понятно и просто благодаря интерфейсу 7-дюймового емкостного сенсорного экрана последнего поколения



**Customised cooking processes can be generated for each dish and easily recalled. The Wi-Fi setting enables time and consumption monitoring**

Puoi creare processi di cottura personalizzati per ciascuna pietanza e richiamarli con grande facilità. La predisposizione Wi-Fi consente il monitoraggio dei tempi e dei consumi

Sie können für jedes Gericht individuelle Backvorgänge erstellen und diese einfach abrufen. Die Wi-Fi-Verbindung ermöglicht die Überwachung von Zeit und Verbrauch

Il est possible de programmer des processus de cuisson personnalisés pour chaque plat et de les reproduire facilement. Le Wi-Fi permet de contrôler le temps et la consommation

Se pueden crear procesos de cocción personalizados para cada plato y recuperarlos fácilmente. La función Wi-Fi permite controlar el tiempo y los consumos

Для каждого блюда можно сгенерировать индивидуальные процессы приготовления, которые легко запоминаются. Настройка Wi-Fi позволяет отслеживать время и энергопотребление



**The innovative ventilation system guarantees an even cooking of food**

L'innovativo sistema di ventilazione garantisce sempre cotture uniformi

Das innovative Belüftungssystem sorgt für ein stets gleichmäßiges Backergebnis

Le système de ventilation innovant garantit toujours une cuisson uniforme

El innovador sistema de ventilación garantiza siempre cocciones uniformes

Иновационная система вентиляции гарантирует равномерное приготовление пищи



**It can bake pizza, bread, pastries and gastronomy products**

Può cuocere pizza, pane, prodotti di pasticceria e di gastronomia

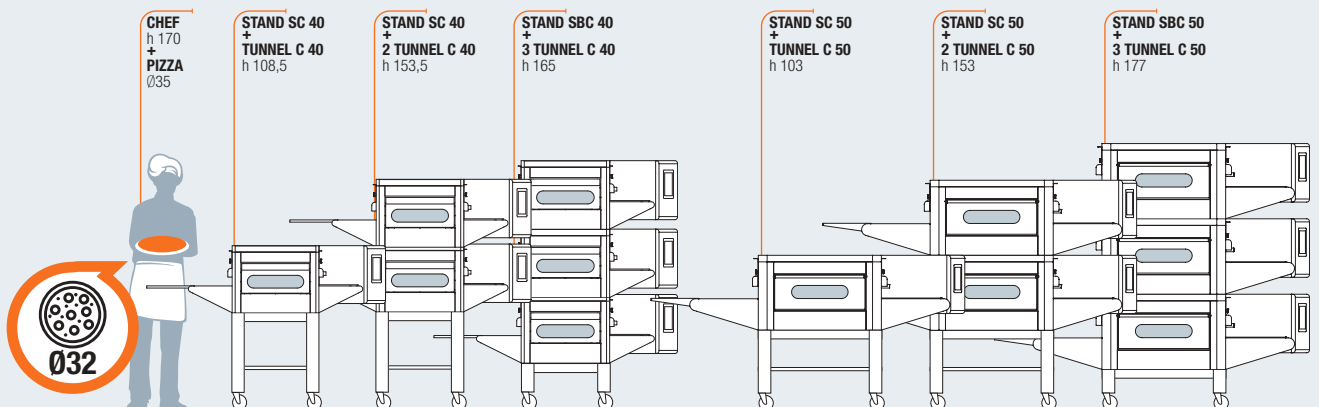
Kann Pizza, Brot, Backwaren und Feinkostprodukte backen

Permet de cuire des pizzas, du pain, des pâtisseries et des produits gastronomiques

Puede preparar pizza, pan, pasteles y productos gastronómicos

Может выпекать пиццу, хлеб, кондитерские и кулинарные изделия

## SIZE COMPARISON CONFRONTO DIMENSIONI





**The conveyor ovens are stackable. This allows to double or triple productivity**

I forni Tunnel sono sovrapponibili. Questo consente di raddoppiare o triplicare la produttività

Die Tunnel öfen können übereinander gestellt werden. Dadurch können die Produktivität verdoppelt bzw. Verdreifacht

Les fours Tunnel sont superposables. Cela permet de doubler ou tripler la productivité

Los hornos Tunnel pueden ser superpuestos. Esto permite doblar o triplicar la productividad

Конвейерные печи можно штабелировать. Это позволяет удвоить или утроить производительность



**Adjustable inlet and outlet shutters**

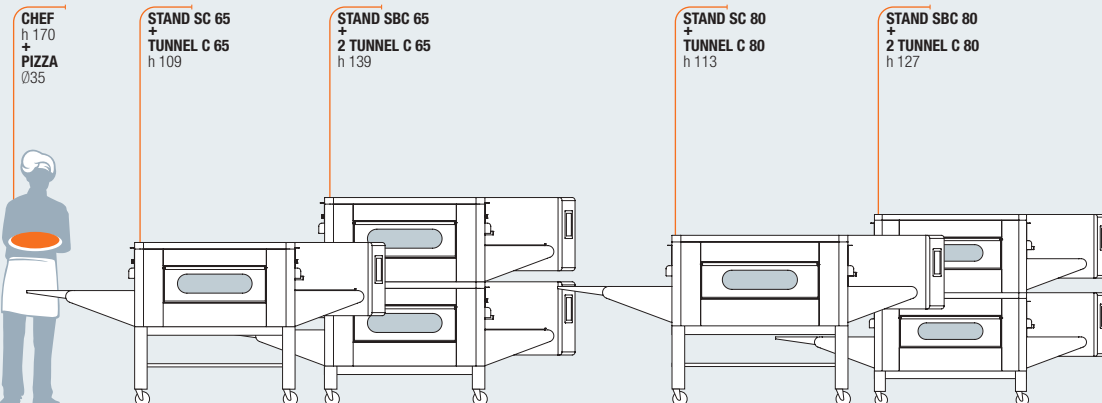
Serrandine regolabili in entrata e uscita

Einstellbare Einlass- und Auslassklappen

Volets réglables à l'entrée et à la sortie

Persianas regulables en entrada y en salida

Регулируемые заслонки на входе и выходе



**Space-saving design to fit into the available work space**

Design compatto per adattarsi allo spazio di lavoro disponibile

Kompaktes Design, das in den verfügbaren Arbeitsraum passt

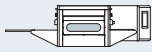
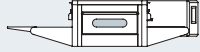
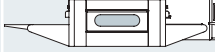






























Design compact pour s'adapter à l'espace de travail disponible

Diseño compacto para adaptarse al espacio de trabajo disponible

Компактная конструкция, позволяющая вписываться в свободное рабочее пространство

# ELECTRIC CONVEYOR OVENS



							
<b>D</b> DIGITAL DIGITALE			<b>TUNNEL C 40</b>	<b>TUNNEL C 50</b>	<b>TUNNEL C 65</b>	<b>TUNNEL C 80</b>	
	<b>CHAMBERS</b> CAMERE	 <b>032</b>	n°	1	1	1	1
	<b>PIZZE/HOUR</b> PIZZE/ORA		n°	26	43	103	120
	<b>WORKING TEMPERATURE</b> TEMPERATURA D'ESERCIZIO		°C	0 - 350	0 - 350	0 - 350	0 - 350
	<b>POWER</b>   POTENZA		kW	7,8	14,2	18,4	24,4
			BTU/hr	26500	48500	63000	83000
			kcal/h	6700	12200	15800	21000
	<b>TOP</b>		W	1500x2	2800x2	3600x2	6000x2
	<b>BOTTOM</b>		W	2200x2	4100x2	5400x2	6000x2
	<b>POWER SUPPLY</b> ALIMENTAZIONE		volt	230 - 400	230 - 400	230 - 400	230 - 400
	<b>ELECTRICAL ABSORPTION SINGLE PHASE</b> ASSORBIMENTO MONOFASE		Amp x phase	33,9	61,7	75,7	106,1
	<b>ELECTRICAL ABSORPTION THREE PHASE</b> ASSORBIMENTO TRIFASE		Amp x phase	11,3	20,6	25,2	35,4
	<b>INTERNAL DIMENSIONS</b> DIMENSIONI INTERNE		W cm	40,0	50,0	65,0	80,0
			D	54,0	75,0	100,0	110,0
			H	10,0	10,0	10,0	10,0
	<b>EXTERNAL DIMENSIONS</b> DIMENSIONI ESTERNE		W cm	136,5	190,0	219,0	237,0
			D	100,5	122,0	139,0	158,0
			H	46,5	51,5	57,5	61,5
	<b>EXTERNAL DIMENSIONS WITH STAND</b> DIMENSIONI ESTERNE CON SUPPORTO		W cm	136,5	190,0	219,0	237,0
			D	100,5	122,0	139,0	158,0
			H	110,0	105,0	111,0	115,0
	<b>PACKING DIMENSIONS</b> DIMENSIONI IMBALLO		W cm	147,5	203,5	226,5	251,5
			D	111,5	143,5	148,5	183,0
			H	73,0	76,0	85,5	91,5
	<b>NET WEIGHT</b>   PESO NETTO		kg	101,0	255,0	284,0	411,0
	<b>GROSS WEIGHT</b>   PESO LORDO		kg	163,0	318,0	367,0	480,0
	<b>STAND</b> SUPPORTO		o	•	•	•	
	<b>VENTILATED CHAMBER</b> CAMERA VENTILATA		•	•	•	•	

• As standard | Di serie    o Optional | Opzionale

# GAS CONVEYOR OVENS



			TUNNEL C 40 GAS	TUNNEL C 50 GAS	TUNNEL C 65 GAS	TUNNEL C 80 GAS
<b>DIGITAL DIGITALE</b>						
<b>CHAMBERS CAMERE</b>	<b>032</b>	n°	1	1	1	1
<b>PIZZE/HOUR PIZZE/ORA</b>		n°	26	43	103	120
<b>WORKING TEMPERATURE TEMPERATURA D'ESERCIZIO</b>		°C	0 - 350	0 - 350	0 - 350	0 - 350
<b>POWER   POTENZA</b>		kW	10,4	20,1	22,6	22,6
		BTU/hr	35500	68500	77000	77000
		kcal/h	8900	17300	19400	19400
<b>POWER SUPPLY ALIMENTAZIONE</b>		volt	230	230	230	230
<b>INTERNAL DIMENSIONS DIMENSIONI INTERNE</b>	W	cm	40,0	50,0	65,0	80,0
	D		54,0	75,0	100,0	110,0
	H		10,0	10,0	10,0	10,0
<b>EXTERNAL DIMENSIONS DIMENSIONI ESTERNE</b>	W	cm	136,5	190,0	219,0	237,0
	D		100,5	122,0	139,0	158,0
	H		46,5	51,5	57,5	61,5
<b>EXTERNAL DIMENSIONS WITH STAND DIMENSIONI ESTERNE CON SUPPORTO</b>	W	cm	136,5	190,0	219,0	237,0
	D		100,5	122,0	139,0	158,0
	H		110,0	105,0	111,0	115,0
<b>PACKING DIMENSIONS DIMENSIONI IMBALLO</b>	W	cm	147,5	203,5	226,5	251,5
	D		111,5	143,5	148,5	183,0
	H		73,0	76,0	85,5	91,5
<b>NET WEIGHT   PESO NETTO</b>		kg	128,0	275,0	384,0	421,0
	<b>GROSS WEIGHT   PESO LORDO</b>	kg	190,0	338,0	410,0	561,0
<b>STAND SUPPORTO</b>			○	●	●	●
<b>VENTILATED CHAMBER CAMERA VENTILATA</b>			●	●	●	●

● As standard | Di serie ○ Optional | Opzionale

## GREAT PRODUCTIVITY GRANDE PRODUTTIVITÀ

**Pizzas quantities are calculated with a cooking time of 3:30, at 320°C of temperature and with a fresh pizza, not frozen.**

Le quantità di pizze sono calcolate con un tempo di cottura di 3:30, alla temperatura di 320°C e con una preparazione da zero, non con prodotti surgelati.

Die Produktivität pro Stunde wird mit den folgenden Parametern berechnet: Kochzeit von 3:30 Minuten, Temperatur 320°C, frischer Teig (nicht tiefgekühlt).

Les quantités des pizzas sont calculées avec un temps de cuisson de 3:30, à la température de 320°C et avec une pizza fraîche, pas surgelée.

Las cantidades de pizzas se calculan con un tiempo de cocción de 3:30, a la temperatura de 320°C y con una pizza fresca, no congelada.

Количество пицц рассчитывается при времени приготовления 3:30, при температуре 320°C и при приготовлении "с нуля", а не замороженных продуктов.



**The conveyor belt guarantees greater production**

Il nastro trasportatore garantisce una maggiore produttività

Ein Förderband sorgt für höhere Produktivität

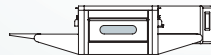
La bande transporteuse garantit une plus grande productivité

La cinta transportadora garantiza una mayor productividad

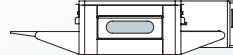
Конвейерная лента обеспечивает более высокую производительность



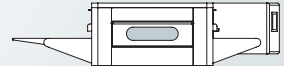
C 40 - C 40 GAS



C 50 - C 50 GAS



C 65 - C 65 GAS



C 80 - C 80 GAS



025

43

PIZZAS/HOUR  
PIZZE/ORA

86

PIZZAS/HOUR  
PIZZE/ORA

137

PIZZAS/HOUR  
PIZZE/ORA

206

PIZZAS/HOUR  
PIZZE/ORA



032

26

PIZZAS/HOUR  
PIZZE/ORA

43

PIZZAS/HOUR  
PIZZE/ORA

103

PIZZAS/HOUR  
PIZZE/ORA

120

PIZZAS/HOUR  
PIZZE/ORA



040

23

PIZZAS/HOUR  
PIZZE/ORA

29

PIZZAS/HOUR  
PIZZE/ORA

51

PIZZAS/HOUR  
PIZZE/ORA

86

PIZZAS/HOUR  
PIZZE/ORA



045

0

PIZZAS/HOUR  
PIZZE/ORA

26

PIZZAS/HOUR  
PIZZE/ORA

40

PIZZAS/HOUR  
PIZZE/ORA

57

PIZZAS/HOUR  
PIZZE/ORA

# STAND

►►► prismafood

## ACCESSORIES FOR CONVEYOR OVENS

DESIGNED FOR

CONVEIOR OVENS



### Easy to assemble

Facile da montare

Einfach zu montieren

Facile à monter

Fácil de montar

Легко собираются



### The oven support is equipped with four practical wheels with brake

Il supporto del forno è munito di quattro comode ruote con freno

Das Backofengestell ist mit vier bequemen Rädern mit Bremsen ausgestattet

Le support du four est muni de quatre roues avec frein très pratiques

El soporte del horno está formado por cuatro cómodas ruedas con freno

Подставка для печи оснащена четырьмя удобными колесиками с тормозами



CONVEIOR OVENS

OVEN MODEL MODELLO FORNO	STAND MODEL MODELLO SUPPORTO	W	D DIMENSIONI DIMENSIONI cm	H	NET WEIGHT PESO NETTO kg	STAINLESS STEEL ACCIAIO INOX	4 CASTORS SET SET DI 4 RUOTE
TUNNEL C 40 - TUNNEL C 40 GAS	SC 40	60,0	97,0	63,0	25,0	•	•
TUNNEL C 50 - TUNNEL C 50 GAS	SC 50	85,0	111,5	53,0	27,0	•	•
TUNNEL C 65 - TUNNEL C 65 GAS	SC 65	110,0	129,0	53,0	30,0	•	•
TUNNEL C 80 - TUNNEL C 80 GAS	SC 80	120,0	148,0	53,0	31,0	•	•
TUNNEL C 40 - TUNNEL C 40 GAS	SBC 40	60,0	97,0	30,0	14,0	•	•
TUNNEL C 50 - TUNNEL C 50 GAS	SBC 50	85,0	111,5	30,0	21,0	•	•
TUNNEL C 65 - TUNNEL C 65 GAS	SBC 65	110,0	129,0	30,0	23,0	•	•
TUNNEL C 80 - TUNNEL C 80 GAS	SBC 80	120,0	148,0	30,0	25,0	•	•

• As standard | Di serie    ◯ Optional | Optional



# HIDEO

 ELECTRIC OVENS

 MECHANICAL  
MECCANICO

 CHAMBERS  
CAMERE  
1-2

MAX  
320°  
 WORKING  
TEMPERATURE  
TEMPERATURA  
D'ESERCIZIO



**IDEAL FOR BARS  
AND RESTAURANTS**  
IDEALE PER BAR  
E RISTORANTI

Hideo is ideal for Bars and Restaurants that require an advanced easy to use product with a contemporary look. Hideo ensures fast and precise cooking without taking up too much space in the work environment. Advanced, performing and made with the best components, Hideo oven offers innovative, compact and highly elegant design.

Hideo è l'ideale per i Bar e Ristoranti che richiedono un prodotto evoluto, dall'estetica contemporanea, di facile utilizzo e in grado di garantire cotture rapide e precise senza occupare troppo spazio nell'ambiente di lavoro. Evoluto, performante e realizzato con la migliore componentistica, il forno Hideo offre grande soddisfazione a partire dal suo design innovativo, compatto e di grande eleganza.



**Maximum internal visibility thanks to the large window**

Massima visibilità interna grazie alla finestra di ampia dimensione

Maximale Sicht in den Innenraum dank des großen Fensters

Visibilité interne optimale grâce à la grande fenêtre

Máxima visibilidad interna gracias a la amplia ventana

Максимальный внутренний обзор благодаря большому окну



**Innovative and compact design: save space in your work environment**

Design innovativo e compatto: più spazio nell'ambiente di lavoro

Innovatives und kompaktes Design: mehr Platz in der Arbeitsumgebung

Design innovatif et compact: plus de place dans le lieu de travail

Diseño innovador y compacto: más espacio en el lugar de trabajo

Иновационный и компактный дизайн: экономьте место на кухне



**Two thermostats for calibrating top and bottom operating temperatures separately**

Due termostati per calibrare separatamente le temperature di esercizio di cielo e platea

Zwei Thermostate zur separaten Kalibrierung der Betriebstemperaturen von oben und unten

Deux thermostat pour régler séparément les températures de fonctionnement de la voûte et de la sole

Dos termostatos para calibrar por separado las temperaturas de funcionamiento de la parte superior y de la base

Два термостата для раздельной калибровки рабочей температуры в верхней и нижней части



**The body and front of the oven are made of high quality stainless steel to ensure maximum resistance and long life**

Il corpo e il frontale del forno sono in acciaio inox di alta qualità per assicurare massima resistenza e una lunga durata

Das Gehäuse und die Vorderseite des Ofens sind aus hochwertigem Edelstahl gefertigt, um maximale Widerstandsfähigkeit und lange Lebensdauer zu gewährleisten

Le corps et la façade du four sont en acier inoxydable de haute qualité afin d'assurer une résistance maximale et une longue durée

El cuerpo y la parte frontal del horno son de acero inoxidable de alta calidad para asegurar la máxima resistencia y una larga duración

Корпус и передняя часть печи изготовлены из высококачественной нержавеющей стали, что обеспечивает максимальную прочность и долгий срок службы



Hideo ist ideal für Bars und Restaurants, die ein fortschrittliches Produkt mit zeitgemäßer Ästhetik benötigen, das einfach zu bedienen ist und ein schnelle und präzise Backzeiten garantiert, ohne zu viel Platz in der Arbeitsumgebung einzunehmen. Der fortschrittliche, leistungsstarke und aus den besten Komponenten hergestellte Hideo Backofen überzeugt durch sein innovatives, kompaktes und sehr elegantes Design.

Hideo est la solution idéale pour les bars et restaurants qui exigent un produit avancé, à l'esthétique contemporaine, facile à utiliser et en mesure de garantir des cuissons rapides et précises sans prendre trop de place dans le lieu de travail. Évolué, performant et réalisé avec les meilleurs composants, le four Hideo offre une grande satisfaction, à commencer par son design innovant, compact et extrêmement élégant.

Hideo es ideal para bares y restaurantes que necesitan un producto moderno con una estética contemporánea, fácil de usar y que pueda garantizar una rápida y precisa cocción de los alimentos, sin ocupar demasiado espacio. Moderno, con altas prestaciones y fabricado con los mejores componentes, el horno Hideo ofrece un alto nivel de satisfacción empezando por su diseño innovador, compacto y sumamente elegante.

Hideo идеально подходит для баров и ресторанов, которым требуется современный продукт с ультрамодной эстетикой, простой в использовании и гарантирующий быстрое и точное время выпечки, не занимая слишком много места на кухне. Усовершенствованная, мощная и изготовленная из лучших компонентов печь Hideo впечатляет своим инновационным, компактным и очень элегантным дизайном.





**Working temperature up to 320 degrees**

Temperatura di esercizio fino a 320 gradi

Betriebstemperatur bis zu 320 Grad

Température opérationnelle jusqu'à 320 degrés

Temperatura operacional hasta 320 grados

Рабочая температура до 320 градусов



**Refractory stone hob**

Piano di cottura in pietra refrattaria

Backfläche aus feuerfestem Stein

Plaque de cuisson en pierre réfractaire

Superficie de cocción de piedra refractaria

Под из огнеупорного камня

**The oven features excellent equipment: double thermostat, refractory stone hob, standard thermometer, large window.**

Il forno ha dotazioni d'eccellenza: doppio termostato, piano cottura in pietra refrattaria, termometro di serie, finestra di ampia dimensione.


Der Ofen ist hervorragend ausgestattet: doppelter Thermostat, Backfläche aus feuerfestem Stein, serienmäßiges Thermometer, großes Sichtfenster.

Le four est doté d'un équipement d'excellence : double thermostat, plaque de cuisson en pierre réfractaire, thermomètre de série et grande fenêtre.

El horno lleva un equipamiento de alto nivel: doble termostato, superficie de cocción de piedra refractaria, termómetro de serie, ventana de inspección muy amplia.

Печь отлично скомплектована: двойной термостат, под из огнеупорного камня, термометр, большое обзорное окно.

## SIZE COMPARISON CONFRONTO DIMENSIONI





H9



Ø35



HIDEO 1/40



HIDEO 2/40

MECHANICAL MECCANICO			HIDEO 1/40	HIDEO 2/40
CHAMBERS CAMERE	n°		1	2
PIZZE PIZZE	n°			+
WORKING TEMPERATURE TEMPERATURA D'ESERCIZIO	°C		50 - 320	50 - 320
POWER   POTENZA	kW		1,6	3,2
TOP	W		800x1	800x2
BOTTOM	W		800x1	800x2
POWER SUPPLY ALIMENTAZIONE	volt		230	230
ELECTRICAL ABSORPTION SINGLE PHASE ASSORBIMENTO MONOFASE	Amp x phase		7,0	13,9
ELECTRICAL ABSORPTION THREE PHASE ASSORBIMENTO TRIFASE	Amp x phase		-	-
INTERNAL DIMENSIONS DIMENSIONI INTERNE	W	cm	41,0	41,0
	D		36,0	36,0
	H		9,0	9,0
EXTERNAL DIMENSIONS DIMENSIONI ESTERNE	W	cm	59,5	59,5
	D		50,0	50,0
	H		28,5	46,5
PACKING DIMENSIONS DIMENSIONI IMBALLO	W	cm	67,0	67,0
	D		60,0	60,0
	H		34,0	51,0
NET WEIGHT   PESO NETTO	kg		30,0	38,0
GROSS WEIGHT   PESO LORDO	kg		32,0	44,0
REFRACTORY STONE HOB PIANO DI COTTURA IN PIETRA REFRATTARIA			•	•



**Rock wool insulation**

Isolamento in lana di roccia evaporata

Isolierung aus verdampfter Mineralwolle

Isolation en laine de roche évaporée

Aislamiento en lana de roca evaporada

Изоляция из каменной ваты

• As standard | Di serie • Optional | Optional



# TINY

 ELECTRIC OVENS

 MECHANICAL  
MECCANICO

 CHAMBERS  
1-2 CAMERE

 MAX 450°  
WORKING TEMPERATURE  
TEMPERATURA D'ESERCIZIO



**HIGH  
PERFORMANCE,  
MINIMAL  
FOOTPRINT**  
GRANDI PRESTAZIONI,  
INGOMBRO MINIMO

TINY is a compact professional oven with a clean, linear design, developed to integrate easily into any setting, even in the smallest spaces. It is ideal for baking pizza in trays, thanks to the chamber optimized for standard 40x60 cm trays. Equipped with a refractory stone baking surface, separate top and bottom heating elements, and dual control thermostat, TINY is built with high-quality components.

TINY è un forno professionale compatto dal design lineare, studiato per integrarsi facilmente in ogni ambiente, anche negli spazi più ridotti. È ideale per la cottura di pizza su teglia grazie alla camera ottimizzata per teglie standard 40x60 cm. Dotato di piano cottura in pietra refrattaria, resistenze differenziate cielo-platea e doppio termostato di controllo, TINY è prodotto con componenti di alta qualità.

OPTIONAL



**On request available in digital version**

A richiesta anche nella versione digitale

Auf Anfrage auch in der digitalen Version erhältlich

Version numérique disponible sur demande

A pedido también en la versión digital

На заказ возможна поставка цифровой версии

DESIGNED FOR

**Bars and food courts**  
Bar e piccoli ristoranti



**Maximum internal visibility thanks to the large window**

Massima visibilità interna grazie alla finestra di ampia dimensione

Maximale Sicht in den Innenraum dank des großen Fensters

Visibilité interne optimale grâce à la grande fenêtre

Máxima visibilidad interna gracias a la amplia ventana

Максимальный внутренний обзор благодаря большому окну



**Refractory stone hob**

Piano di cottura in pietra refrattaria

Backfläche aus feuerfestem Stein

Plaque de cuisson en pierre réfractaire

Superficie de cocción de piedra refractaria

Под из огнеупорного камня



**Two thermostats for calibrating top and bottom operating temperatures separately**

Due termostati per calibrare separatamente le temperature di esercizio di cielo e platea

Zwei Thermostate zur separaten Kalibrierung der Betriebstemperaturen von oben und unten

Deux thermostat pour régler séparément les températures de fonctionnement de la voûte et de la sole

Dos termostatos para calibrar por separado las temperaturas de funcionamiento de la parte superior y de la base

Два термостата для раздельной калибровки рабочей температуры в верхней и нижней части



**Dimensions optimized for 40x60 cm tray baking**

Dimensioni ottimizzate per la cottura su teglia 40x60 cm

Abmessungen optimiert für das Backen mit 40x60 cm Blechen

Dimensions optimisées pour la cuisson sur plaque 40x60 cm

Dimensiones optimizadas para bandejas de 40x60 cm

Размеры оптимизированы для противней 40x60 см



TINY ist ein kompakter Profi-Backofen mit einem klaren, linearen Design, das sich mühelos in jede Umgebung integrieren lässt – selbst bei begrenztem Platz. Ideal für das Backen von Pizza in Blechen, dank einer für Standardbleche 40x60 cm optimierten Backkammer. Ausgestattet mit einer feuerfesten Steinplatte, getrennten Ober- und Unterhitze-Heizelementen sowie einem Doppelthermostat, wird TINY aus hochwertigen Komponenten gefertigt.

TINY est un four professionnel compact au design épuré et linéaire, conçu pour s'intégrer facilement dans tout type d'environnement, même les plus restreints. Idéal pour la cuisson de la pizza en plaque, grâce à une chambre optimisée pour les plaques standards 40x60 cm. Doté d'une sole en pierre réfractaire, de résistances séparées voûte/sole et d'un double thermostat de contrôle, TINY est fabriqué avec des composants de haute qualité.

TINY es un horno profesional compacto con un diseño lineal y elegante, pensado para integrarse fácilmente en cualquier entorno, incluso en los espacios más reducidos. Es ideal para hornear pizzas en bandeja, gracias a su cámara optimizada para bandejas estándar de 40x60 cm. Equipado con base de cocción de piedra refractaria, resistencias independientes superior/inferior y doble termostato de control, TINY está fabricado con componentes de alta calidad.

TINY - это компактная профессиональная печь с лаконичным и современным дизайном, разработанная для легкой интеграции в любое пространство, даже самое ограниченное. Идеально подходит для выпечки пиццы на противнях, благодаря камере, оптимизированной под стандартные противни 40x60 см. Оснащён огнеупорным каменным подом, раздельными нагревательными элементами сверху и снизу, а также двойным термостатом, TINY изготовлен из высококачественных компонентов.





The 62x42x14 cm chamber fits the 40x60 tray perfectly: TINY is the compact oven that makes the most of every centimetre and is the ideal ally, even in the smallest kitchens.

La camera da 62x42x14 cm accoglie perfettamente la teglia 40x60: TINY è il forno compatto che ottimizza ogni centimetro ed è l'alleato ideale anche negli spazi più ridotti.

Die 62x42x14 cm große Backkammer passt perfekt für das 40x60-Blech: TINY ist der kompakte Ofen, der jeden Zentimeter optimal nutzt und der ideale Partner selbst für die kleinsten Küchen ist.

La chambre de 62x42x14 cm accueille parfaitement le plateau 40x60 : TINY est le four compact qui optimise chaque centimètre et devient l'allié idéal, même dans les cuisines les plus petites.

La cámara de 62x42x14 cm se adapta perfectamente a la bandeja 40x60: TINY es el horno compacto que aprovecha al máximo cada centimetro y es el aliado ideal incluso en las cocinas más pequeñas.

Камера размером 62x42x14 см идеально подходит для противня 40x60: TINY — это компактная печь, которая эффективно использует каждый сантиметр и является идеальным помощником даже на самых маленьких кухнях.



Working temperature up to 450 degrees

Temperatura di esercizio fino a 450 gradi

Betriebstemperatur bis zu 450 Grad

Température opérationnelle jusqu'à 450 degrés

Temperatura operacional hasta 450 grados

Рабочая температура до 450 градусов

62,5



Rock wool insulation

Isolamento in lana di roccia evaporata

Isolierung aus verdampfter Mineralwolle

Isolation en laine de roche évaporée

Aislamiento en lana de roca evaporada

Изоляция из каменной ваты

## TINY PRO – EXTRA EQUIPMENT

TINY PRO – DOTAZIONI AGGIUNTIVE

› Standard 12 V internal lights  
› Integrated safety thermostat  
› Contactor for optimal handling of electrical loads

› Luci interne 12V di serie  
› Termostato di sicurezza integrato  
› Teleruttore per una gestione ottimale dei carichi elettrici

› Standardmäßige 12V-Innenbeleuchtung  
› Integriertes Sicherheitsthermostat  
› Schutzplatte für eine optimale Laststeuerung

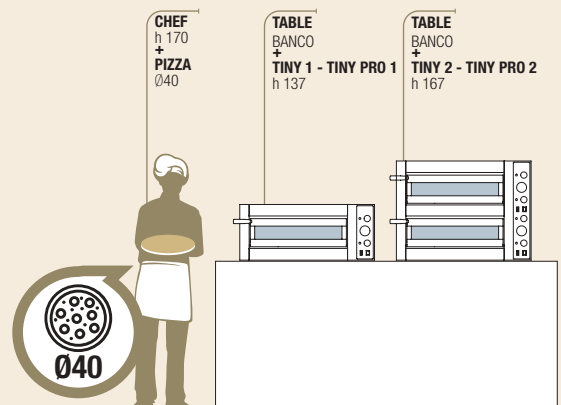
› Éclairage intérieur 12V de série  
› Thermostat de sécurité intégré  
› Contacteur pour une gestion optimale des charges électriques

› Luces interiores de 12V de serie  
› Termostato de seguridad integrado  
› Contactor para una gestión óptima de las cargas eléctricas

› Внутреннее освещение 12 В (стандарт)  
› Встроенный термостат безопасности  
› Плата с контактором для оптимального управления электрическими нагрузками

## SIZE COMPARISON

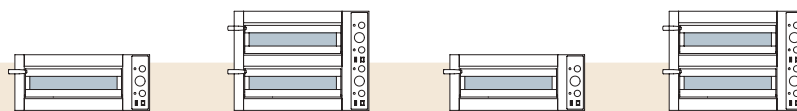
CONFRONTO DIMENSIONI



OPTIMIZED FOR

Baking tray 40x60cm  
Teglia del formato 40x60cm

40x60



			TINY 1	TINY 2	TINY PRO 1	TINY PRO 2
<b>M</b> MECHANICAL MECCANICO						
<b>CHAMBERS</b> CAMERE	n°		1	2	1	2
<b>PIZZE</b> PIZZE	n°		⊗	⊗ + ⊗	⊗	⊗ + ⊗
<b>WORKING TEMPERATURE</b> TEMPERATURA D'ESERCIZIO	°C		50 - 450	50 - 450	50 - 450	50 - 450
<b>POWER</b>   POTENZA	kW		3,1	6,2	3,1	6,2
<b>TOP</b>	W		1900x1	1900x2	1900x1	1900x2
<b>BOTTOM</b>	W		1200x1	1200x2	1200x1	1200x2
<b>POWER SUPPLY</b> ALIMENTAZIONE	volt		230 - 400	230 - 400	230 - 400	230 - 400
<b>ELECTRICAL ABSORPTION SINGLE PHASE</b> ASSORBIMENTO MONOFASE	Amp x phase		13,5	27,0	13,5	27,0
<b>ELECTRICAL ABSORPTION THREE PHASE</b> ASSORBIMENTO TRIFASE	Amp x phase		6,7	13,5	6,7	13,5
<b>INTERNAL DIMENSIONS</b> DIMENSIONI INTERNE	W D H cm		62,0 42,0 14,0	62,0 42,0 14,0	62,0 42,0 14,0	62,0 42,0 14,0
<b>EXTERNAL DIMENSIONS</b> DIMENSIONI ESTERNE	W D H cm		96,5 62,5 38,0	96,5 62,5 68,0	96,5 62,5 38,0	96,5 62,5 68,0
<b>PACKING DIMENSIONS</b> DIMENSIONI IMBALLO	W D H cm		97,0 77,0 49,5	97,0 77,0 79,5	97,0 77,0 49,5	97,0 77,0 79,5
<b>NET WEIGHT</b>   PESO NETTO	kg		49,0	86,0	49,0	86,0
<b>GROSS WEIGHT</b>   PESO LORDO	kg		60,0	98,0	60,0	98,0
<b>D</b> DIGITAL VERSION VERSIONE DIGITALE			○	○	○	○
<b>REFRACTORY STONE HOB</b> PIANO DI COTTURA IN PIETRA REFRATTARIA			●	●	●	●

● As standard | Di serie ○ Optional | Optional





# MAIOR

⚡ ELECTRIC OVENS

MAIOR

HEAT-IN  
STONE

MAIOR LE



**Full-length ergonomic handle**

Maniglione ergonomico a tutta lunghezza

Ergonomischer Griff über die gesamte Länge

Poignée ergonomique à pleine longueur

Tirador ergonómico de longitud completa

Полноразмерная эргономичная рукоятка



**With two side handles**

Con due maniglie laterali

Mit zwei seitlichen Griffen

Avec deux poignées latérales

Con dos manijas laterales

С двумя боковыми ручками



**Stainless steel chamber**

Camera in acciaio inox

Edelstahlkammer

Chambre en inox

Cámara de acero inoxidable

Камера из нержавеющей стали

**CHOOSE  
THE MAIOR THAT  
FITS YOU BEST**  
SCEGLI IL MAIOR  
PERFETTO PER TE

The Maior electric pizza oven adapts to your baking needs with four versions, each available in four sizes, and every size offering the option of a double chamber. Whether you're looking for flexibility or efficiency, Maior delivers the perfect solution for achieving excellent pizza results.

Il forno per pizza elettrico Maior si adatta alle tue esigenze di cottura con quattro versioni, ciascuna disponibile in quattro formati, e ogni formato con l'opzione della doppia camera. Che tu cerchi flessibilità o efficienza, Maior offre la soluzione perfetta per ottenere risultati eccellenti nella cottura della pizza.



**MAIOR UP**

**MAIOR LE TRAYS**



**Upward opening**  
 Apertura verso l'alto  
 Nach oben öffnend

Ouverture vers le haut  
 Apertura hacia arriba  
 Открывание вверх



**Optimized measurements for baking on trays**  
 Misure ottimizzate per la cottura su teglia  
 Optimierte Maße für das Backen auf Backblechen

Mesures optimisées pour la cuisson sur plaque  
 Medidas optimizadas para hornear en bandejas

Оптимизированные размеры для выпекания на противне

Der elektrische Pizzaofen Maior passt sich Ihren Kochbedürfnissen an, mit vier Versionen, die jeweils in vier Größen erhältlich sind, und jede Größe bietet die Option einer Doppelkammer. Ob Sie Flexibilität oder Effizienz suchen, Maior liefert die perfekte Lösung für hervorragende Pizzarezepte.

Le four à pizza électrique Maior s'adapte à vos besoins de cuisson avec quatre versions, chacune disponible en quatre tailles, et chaque taille offrant l'option d'une double chambre. Que vous recherchiez flexibilité ou efficacité, Maior propose la solution parfaite pour des résultats de pizza excellents.

El horno eléctrico para pizza Maior se adapta a tus necesidades de cocción con cuatro versiones, cada una disponible en cuatro tamaños, y cada tamaño con la opción de cámara doble. Ya sea que busques flexibilidad o eficiencia, Maior ofrece la solución perfecta para lograr excelentes resultados en la pizza.

Электрическая пицца-печь Maior адаптируется к вашим потребностям в приготовлении с четырьмя версиями, каждая из которых доступна в четырёх размерах, а каждый размер имеет опцию двойной камеры. Ищете ли вы гибкость или эффективность, Maior предлагает идеальное решение для достижения отличных результатов при приготовлении пиццы.

# MAIOR

 ELECTRIC OVENS

 MECHANICAL  
MECCANICO

 CHAMBERS  
CAMERE  
1-2

MAX  
450°  
 WORKING  
TEMPERATURE  
TEMPERATURA  
D'ESERCIZIO



**ALWAYS PERFECT  
BAKING RESULTS**  
COTTURE PERFETTE,  
SEMPRE

Maximum control of the top and bottom operating temperatures, heating elements inside the refractory stone and top quality components ensure perfect cooking results, together with an exceptional product durability that will continue to work perfectly without requiring particular maintenance for many years. The oven integrates the best technology and it is available with many options.

Massimo controllo delle temperature d'esercizio di cielo e platea, resistenze interne alla pietra refrattaria e componentistica di prima scelta garantiscono risultati di cottura perfetti insieme a una eccezionale durabilità del prodotto che continuerà a funzionare in modo ottimale senza particolari interventi di manutenzione per molti anni. Il forno integra la migliore tecnologia ed è disponibile con numerosi optional.

OPTIONAL



**On request available in digital version**

A richiesta anche nella versione digitale

Auf Anfrage auch in der digitalen Version erhältlich

Version numérique disponible sur demande

A pedido también en la versión digital

На заказ возможна поставка цифровой версии

DESIGNED FOR

**Pan pizzas, peel-baked pizzas and classic pizzas, visible pizzerias, takeaway pizzerias and restaurants**  
 Pizza in teglia, pizza in pala, pizza classica, pizzeria a vista, pizzerie take away e ristoranti



**Maximum internal visibility thanks to the large window**

Massima visibilità interna grazie alla finestra di ampia dimensione

Maximale Sicht in den Innenraum dank des großen Fensters

Visibilité interne optimale grâce à la grande fenêtre

Máxima visibilidad interna gracias a la amplia ventana

Максимальный внутренний обзор благодаря большому окну



**Stainless steel chamber**

Camera in acciaio inox

Edelstahlkammer

Chambre en inox

Cámara de acero inoxidable

Камера из нержавеющей стали



**Maioir LE, Maioir UP and Maioir Trays with aluminized chamber**

Maioir LE, Maioir UP e Maioir Trays con camera in alluminato

Maioir LE, Maioir UP und Maioir Trays mit alluminiertem Kammer

Maioir LE, Maioir UP et Maioir Trays avec chambre aluminisée

Maioir LE, Maioir UP y Maioir Trays con cámara aluminizada

Maioir LE, Maioir UP и Maioir Trays с алюминизированной камерой



**Equipped with smoke exit knob**


Dotato di manopola per scarico fumi

Ausgestattet mit einem Drehknopf für die Dampfabführung

Équipé d'une manette pour l'évacuation des fumées

Provisto de empuñadura para descarga de humos

Оснащена рукояткой для выпуска пара



**Two thermostats for calibrating top and bottom operating temperatures separately**

Due termostati per calibrare separatamente le temperature di esercizio di cielo e platea

Zwei Thermostate zur separaten Kalibrierung der Betriebstemperaturen von oben und unten

Deux thermostat pour régler séparément les températures de fonctionnement de la voûte et de la sole

Dos termostatos para calibrar por separado las temperaturas de funcionamiento de la parte superior y de la base

Два термостата для раздельной калибровки рабочей температуры в верхней и нижней части



**Refractory stone hob**

Piano di cottura in pietra refrattaria

Backfläche aus feuerfestem Stein

Plaque de cuisson en pierre réfractaire

Superficie de cocción de piedra refractaria

Под из огнеупорного камня



**Full-length handle or side handles (LE, UP, Trays)**

Maniglia a tutta lunghezza o maniglie laterali (LE, UP, Trays)

Asa de longitud completa o asas laterales (LE, UP, Trays)

Griff über die gesamte Länge oder seitliche Griffe (LE, UP, Trays)

Poignée sur toute la longueur ou poignées latérales (LE, UP, Trays)

Asa de longitud completa o asas laterales (LE, UP, Trays)

Ручка-скоба на всю длину или боковые ручки (LE, UP, Trays)



**Door with upward opening (Maioir UP)**

Porta con apertura verso l'alto (Maioir UP)

Tür mit Öffnung nach oben (Maioir UP)

Porte avec ouverture vers le haut (Maioir UP)

Puerta con apertura hacia arriba (Maioir UP)

Дверца с открыванием вверх (Maioir UP)


Die perfekte Kontrolle der oberen und unteren Arbeitstemperatur, die im Inneren der Schamottesteine liegenden Heizelemente und Materialien erster Wahl sorgen für perfekte Backergebnisse und außergewöhnliche Langlebigkeit dieses Gerätes, das ohne besondere Wartung über viele Jahre hinweg optimal funktioniert. Der Backofen verfügt über die beste Technik und ist mit zahlreichen Extras erhältlich.

Le contrôle maximal des températures de fonctionnement de plafond et de le sol, les résistances à l'intérieur de la pierre réfractaire et les composants de premier choix garantissent des résultats de cuisson parfaits ainsi qu'une durée de vie exceptionnelle du produit, qui continuera à fonctionner de manière optimale sans interventions d'entretien particulières pendant de nombreuses années. Le four, qui intègre la meilleure technologie, est disponible avec de nombreuses options.

El máximo control de las temperaturas de funcionamiento tanto de la parte superior como de la base inferior, las resistencias internas de la piedra refractaria y los componentes de primera calidad garantizan unos resultados de cocción perfectos junto con una durabilidad excepcional del producto que seguirá funcionando de manera óptima sin necesidad de ningún mantenimiento especial durante muchos años. El horno cuenta con la mejor tecnología y está disponible con numerosos accesorios opcionales.

Максимальный контроль верхней и нижней рабочей температуры, нагревательные элементы внутри огнеупорного камня и высококачественные компоненты обеспечивают идеальные результаты приготовления, а также исключительную долговечность продукта, который будет продолжать работать безупречно, не требуя специального обслуживания в течение многих лет. Печь объединяет в себе лучшие технологии и доступна во многих вариантах.





**The heating elements inside the bottom refractory stone allow faster cooking and reduction of energy consumption**

Le resistenze interne alla pietra refrattaria inferiore consentono cotture più veloci e riduzione dei consumi energetici

Die Widerstände im Inneren des Schamottsteins ermöglichen ein schnelleres Bakergebnisse und Reduzierung des Energieverbrauchs

Les résistances à l'intérieur de la pierre réfractaire inférieure permettent une cuisson plus rapide et la réduction de la consommation d'énergie

Las resistencias internas a la piedra refractaria inferior permiten una cocción más rápida y reducción del consumo de energía

Нагревательные элементы внутри огнеупорного камня обеспечивают более быстрое приготовление пищи и снижение энергопотребления



**Standard internal 12 volt LED lighting**

Illuminazione interna a LED 12 volt

12 volt LED Innenbeleuchtung

12 volt LED éclairage intérieur

Illuminación interna LED 12 volt

Внутреннее светодиодное освещение 12 вольт



OPTIONAL

**Available with refractory stone on the top or fully refractory, depending on the model**

Disponibile con pietra refrattaria sul cielo o tutto refrattario, a seconda del modello

Erhältlich mit Schamottstein an der Decke oder komplett feuerfest, je nach Modell.

Disponible avec pierre réfractaire au plafond ou entièrement réfractaire, selon le modèle.

Disponibile con piedra refractaria en la parte superior o totalmente refractario, según el modelo

Доступен с шамотным камнем сверху или полностью из огнеупорного материала, в зависимости от модели

**Excellent features for a professional oven able to satisfy even the most demanding pizza professionals.**

Caratteristiche d'eccellenza per un forno professionale in grado di soddisfare anche i professionisti della pizza più esigenti.

Hervorragende Eigenschaften für einen Profi-Ofen, der selbst die anspruchsvollsten Pizza-Profis überzeugen wird.

Caractéristiques d'excellence pour un four professionnel en mesure de satisfaire même les professionnels de la pizza les plus exigeants.

Características de excelencia para un horno profesional capaz de satisfacer incluso a los profesionales de la pizza más exigentes.

Отличные характеристики профессиональных печей, способные удовлетворить запросы даже самых требовательных пиццайолов.



**Rock wool insulation**

Isolamento in lana di roccia evaporata

Isolierung aus verdampfter Mineralwolle

Isolation en laine de roche évaporée

Aislamiento en lana de roca evaporada

Изоляция из каменной ваты



**Working temperature up to 450 degrees**

Temperatura di esercizio fino a 450 gradi

Betriebstemperatur bis zu 450 Grad

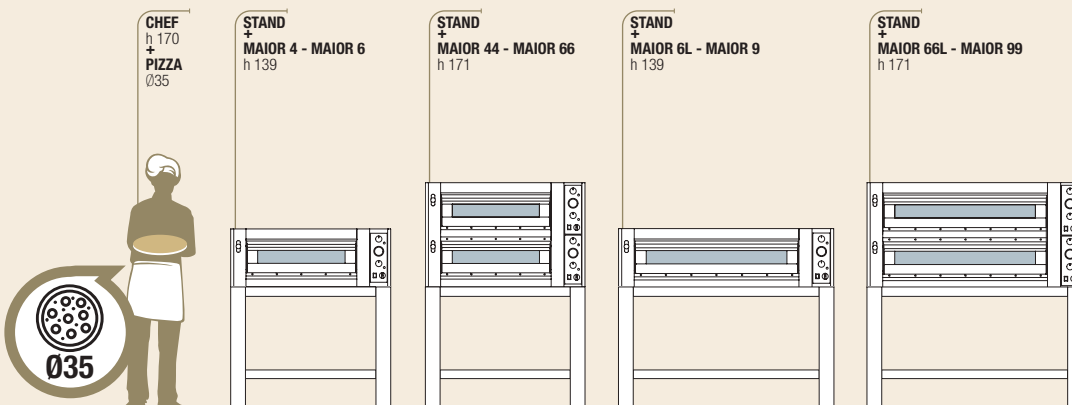
Température opérationnelle jusqu'à 450 degrés

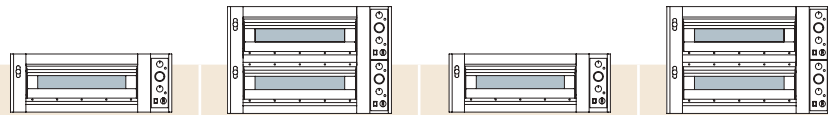
Temperatura operacional hasta 450 grados

Рабочая температура до 450 градусов



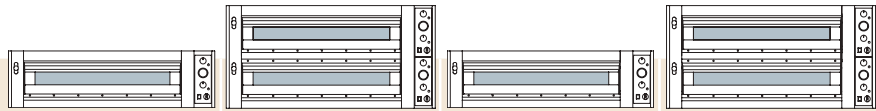

**SIZE COMPARISON**  
CONFRONTO DIMENSIONI





			MAIOR 4	MAIOR 44	MAIOR 6	MAIOR 66
	<b>MECHANICAL</b> MECCANICO					
	<b>CHAMBERS</b> CAMERE	n°	1	2	1	2
	<b>PIZZE</b> PIZZE	n°				
	<b>WORKING TEMPERATURE</b> TEMPERATURA D'ESERCIZIO	°C	50 - 450	50 - 450	50 - 450	50 - 450
	<b>POWER</b>   POTENZA	kW	6,6	13,2	9,6	19,2
	<b>TOP</b>	W	550x6	550x12	800x6	800x12
	<b>BOTTOM</b>	W	550x6	550x12	800x6	800x12
	<b>POWER SUPPLY</b> ALIMENTAZIONE	volt	230 - 400	230 - 400	230 - 400	230 - 400
	<b>ELECTRICAL ABSORPTION SINGLE PHASE</b> ASSORBIMENTO MONOFASE	Amp x phase	28,5	57,5	41,5	83,5
	<b>ELECTRICAL ABSORPTION THREE PHASE</b> ASSORBIMENTO TRIFASE	Amp x phase	9,5	19,0	14,0	28,0
	<b>INTERNAL DIMENSIONS</b> DIMENSIONI INTERNE	W cm	72,0	72,0	72,0	72,0
		D cm	72,0	72,0	108,0	108,0
		H cm	16,0	16,0	16,0	16,0
	<b>EXTERNAL DIMENSIONS</b> DIMENSIONI ESTERNE	W cm	110,0	110,0	110,0	110,0
		D cm	100,0	100,0	136,0	136,0
		H cm	40,0	72,0	40,0	72,0
	<b>PACKING DIMENSIONS</b> DIMENSIONI IMBALLO	W cm	115,0	115,0	118,0	118,0
		D cm	115,0	115,0	142,0	142,0
		H cm	54,0	86,0	54,0	86,0
	<b>NET WEIGHT</b>   PESO NETTO	kg	108,0	194,0	137,0	246,0
	<b>GROSS WEIGHT</b>   PESO LORDO	kg	124,0	211,0	159,0	262,0
	<b>DIGITAL VERSION</b> VERSIONE DIGITALE		o	o	o	o
	<b>STAINLESS STEEL CHAMBER</b> CAMERA IN ACCIAIO INOX		•	•	•	•
	<b>12V TRANSFORMER AND LAMP HOLDER</b> TRASFORMATORE 12V E PORTALAMPADA		•	•	•	•
	<b>REFRACTORY STONE HOB</b> PIANO DI COTTURA IN PIETRA REFRATTARIA		•	•	•	•
	<b>OPTIONAL REFRACTORY STONE</b> PIETRA REFRATTARIA OPZIONALE		o	o	o	o

• As standard | Di serie    o Optional | Opzionale

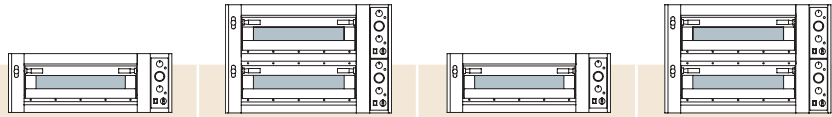



			MAIOR 6L	MAIOR 66L	MAIOR 9	MAIOR 99
<b>MECHANICAL</b> MECCANICO						
<b>CHAMBERS</b> CAMERE	n°		1	2	1	2
<b>PIZZE</b> PIZZE	n°					
<b>WORKING TEMPERATURE</b> TEMPERATURA D'ESERCIZIO	°C		50 - 450	50 - 450	50 - 450	50 - 450
<b>POWER</b>   POTENZA	kW		9,9	19,8	14,4	28,8
<b>TOP</b>	W		550x9	550x18	800x9	800x18
<b>BOTTOM</b>	W		550x9	550x18	800x9	800x18
<b>POWER SUPPLY</b> ALIMENTAZIONE	volt		230 - 400	230 - 400	230 - 400	230 - 400
<b>ELECTRICAL ABSORPTION SINGLE PHASE</b> ASSORBIMENTO MONOFASE	Amp x phase		43,0	86,0	62,5	125,0
<b>ELECTRICAL ABSORPTION THREE PHASE</b> ASSORBIMENTO TRIFASE	Amp x phase		14,5	29,0	21,0	42,0
<b>INTERNAL DIMENSIONS</b> DIMENSIONI INTERNE	W D H cm		108,0 72,0 16,0	108,0 72,0 16,0	108,0 108,0 16,0	108,0 108,0 16,0
<b>EXTERNAL DIMENSIONS</b> DIMENSIONI ESTERNE	W D H cm		146,0 100,0 40,0	146,0 100,0 72,0	146,0 136,0 40,0	146,0 136,0 72,0
<b>PACKING DIMENSIONS</b> DIMENSIONI IMBALLO	W D H cm		154,0 114,0 54,0	154,0 114,0 86,0	158,0 142,0 54,0	158,0 142,0 86,0
<b>NET WEIGHT</b>   PESO NETTO	kg		143,0	258,0	183,0	330,0
<b>GROSS WEIGHT</b>   PESO LORDO	kg		160,0	280,0	212,0	363,0
<b>DIGITAL VERSION</b> VERSIONE DIGITALE			○	○	○	○
<b>STAINLESS STEEL CHAMBER</b> CAMERA IN ACCIAIO INOX			●	●	●	●
<b>12V TRANSFORMER AND LAMP HOLDER</b> TRASFORMATORE 12V E PORTALAMPADA			●	●	●	●
<b>REFRACTORARY STONE HOB</b> PIANO DI COTTURA IN PIETRA REFRATTARIA			●	●	●	●
<b>OPTIONAL REFRACTORARY STONE</b> PIETRA REFRATTARIA OPZIONALE			○	○	○	○

● As standard | Di serie ○ Optional | Opzionale



# MAIOR LE OVENS



<b>MECHANICAL</b> MECCANICO			<b>MAIOR LE 4</b>	<b>MAIOR LE 44</b>	<b>MAIOR LE 6</b>	<b>MAIOR LE 66</b>
<b>CHAMBERS</b> CAMERE	n°		1	2	1	2
<b>PIZZE</b> PIZZE	n°					
<b>WORKING TEMPERATURE</b> TEMPERATURA D'ESERCIZIO	°C		50 - 450	50 - 450	50 - 450	50 - 450
<b>POWER   POTENZA</b>	kW		6,0	12,0	9,0	18,0
<b>TOP</b>	W		1000x3	1000x6	1500x3	1500x6
<b>BOTTOM</b>	W		1000x3	1000x6	1500x3	1500x6
<b>POWER SUPPLY</b> ALIMENTAZIONE	volt		230 - 400	230 - 400	230 - 400	230 - 400
<b>ELECTRICAL ABSORPTION SINGLE PHASE</b> ASSORBIMENTO MONOFASE	Amp x phase		26,1	52,2	39,1	78,3
<b>ELECTRICAL ABSORPTION THREE PHASE</b> ASSORBIMENTO TRIFASE	Amp x phase		8,7	17,4	13,0	26,1
<b>INTERNAL DIMENSIONS</b> DIMENSIONI INTERNE	W D H cm		72,0 72,0 16,0	72,0 72,0 16,0	72,0 108,0 16,0	72,0 108,0 16,0
<b>EXTERNAL DIMENSIONS</b> DIMENSIONI ESTERNE	W D H cm		110,0 100,0 40,0	110,0 100,0 72,0	110,0 136,0 40,0	110,0 136,0 72,0
<b>PACKING DIMENSIONS</b> DIMENSIONI IMBALLO	W D H cm		115,0 115,0 54,0	115,0 115,0 86,0	118,0 142,0 54,0	118,0 142,0 86,0
<b>NET WEIGHT   PESO NETTO</b>	kg		108,0	194,0	137,0	246,0
<b>GROSS WEIGHT   PESO LORDO</b>	kg		124,0	211,0	159,0	262,0
<b>DIGITAL VERSION</b> VERSIONE DIGITALE			○	○	○	○
<b>STAINLESS STEEL CHAMBER</b> CAMERA IN ACCIAIO INOX			○	○	○	○
<b>12V TRANSFORMER AND LAMP HOLDER</b> TRASFORMATORE 12V E PORTALAMPADA			●	●	●	●
<b>REFRACTORARY STONE HOB</b> PIANO DI COTTURA IN PIETRA REFRATTARIA			●	●	●	●
<b>OPTIONAL REFRACTORARY STONE</b> PIETRA REFRATTARIA OPZIONALE			○	○	○	○

● As standard | Di serie ○ Optional | Opzionale



OPTIONAL

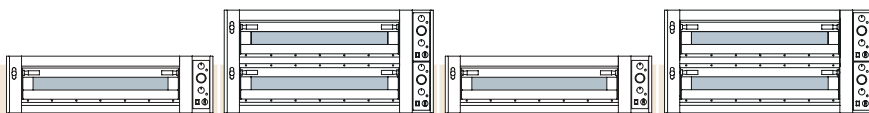


Stainless steel chamber

Camera in acciaio inox  
Edelstahlkammer

Chambre en inox

Cámara de acero inoxidable  
Камера из нержавеющей стали

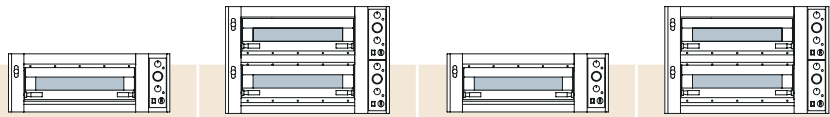


			MAIOR LE 6L	MAIOR LE 66L	MAIOR LE 9	MAIOR LE 99
	<b>MECHANICAL</b> MECCANICO					
	<b>CHAMBERS</b> CAMERE	n°	1	2	1	2
	<b>PIZZE</b> PIZZE	n°				
	<b>WORKING TEMPERATURE</b> TEMPERATURA D'ESERCIZIO	°C	50 - 450	50 - 450	50 - 450	50 - 450
	<b>POWER</b>   POTENZA	kW	9,0	18,0	13,2	26,4
	<b>TOP</b>	W	1500x3	1500x6	2200x3	2200x6
	<b>BOTTOM</b>	W	1500x3	1500x6	2200x3	2200x6
	<b>POWER SUPPLY</b> ALIMENTAZIONE	volt	230 - 400	230 - 400	230 - 400	230 - 400
	<b>ELECTRICAL ABSORPTION SINGLE PHASE</b> ASSORBIMENTO MONOFASE	Amp x phase	39,1	78,3	57,4	114,8
	<b>ELECTRICAL ABSORPTION THREE PHASE</b> ASSORBIMENTO TRIFASE	Amp x phase	13,0	26,1	19,1	38,3
	<b>INTERNAL DIMENSIONS</b> DIMENSIONI INTERNE	W cm	108,0	108,0	108,0	108,0
		D cm	72,0	72,0	108,0	108,0
		H cm	16,0	16,0	16,0	16,0
	<b>EXTERNAL DIMENSIONS</b> DIMENSIONI ESTERNE	W cm	146,0	146,0	146,0	146,0
		D cm	100,0	100,0	136,0	136,0
		H cm	40,0	72,0	40,0	72,0
	<b>PACKING DIMENSIONS</b> DIMENSIONI IMBALLO	W cm	154,0	154,0	158,0	158,0
		D cm	114,0	114,0	142,0	142,0
		H cm	54,0	86,0	54,0	86,0
	<b>NET WEIGHT</b>   PESO NETTO	kg	143,0	258,0	183,0	330,0
	<b>GROSS WEIGHT</b>   PESO LORDO	kg	160,0	280,0	212,0	363,0
	<b>DIGITAL VERSION</b> VERSIONE DIGITALE		○	○	○	○
	<b>STAINLESS STEEL CHAMBER</b> CAMERA IN ACCIAIO INOX		○	○	○	○
	<b>12V TRANSFORMER AND LAMP HOLDER</b> TRASFORMATORE 12V E PORTALAMPADA		●	●	●	●
	<b>REFRACTORARY STONE HOB</b> PIANO DI COTTURA IN PIETRA REFRATTARIA		●	●	●	●
	<b>OPTIONAL REFRACTORARY STONE</b> PIETRA REFRATTARIA OPZIONALE		○	○	○	○

● As standard | Di serie ○ Optional | Opzionale



# MAIOR UP OVENS



			MAIOR UP 4	MAIOR UP 44	MAIOR UP 6	MAIOR UP 66
	<b>MECHANICAL</b> MECCANICO					
	<b>CHAMBERS</b> CAMERE	n°	1	2	1	2
	<b>PIZZE</b> PIZZE	n°				
	<b>WORKING TEMPERATURE</b> TEMPERATURA D'ESERCIZIO	°C	50 - 450	50 - 450	50 - 450	50 - 450
	<b>POWER</b>   POTENZA	kW	6,0	12,0	9,0	18,0
	<b>TOP</b>	W	1000x3	1000x6	1500x3	1500x6
	<b>BOTTOM</b>	W	1000x3	1000x6	1500x3	1500x6
	<b>POWER SUPPLY</b> ALIMENTAZIONE	volt	230 - 400	230 - 400	230 - 400	230 - 400
	<b>ELECTRICAL ABSORPTION SINGLE PHASE</b> ASSORBIMENTO MONOFASE	Amp x phase	26,1	52,2	39,1	78,3
	<b>ELECTRICAL ABSORPTION THREE PHASE</b> ASSORBIMENTO TRIFASE	Amp x phase	8,7	17,4	13,0	26,1
	<b>INTERNAL DIMENSIONS</b> DIMENSIONI INTERNE	W D H	cm 72,0 72,0 16,0	72,0 72,0 16,0	72,0 108,0 16,0	72,0 108,0 16,0
	<b>EXTERNAL DIMENSIONS</b> DIMENSIONI ESTERNE	W D H	cm 110,0 100,0 40,0	110,0 100,0 72,0	110,0 136,0 40,0	110,0 136,0 72,0
	<b>PACKING DIMENSIONS</b> DIMENSIONI IMBALLO	W D H	cm 115,0 115,0 54,0	115,0 115,0 86,0	118,0 142,0 54,0	118,0 142,0 86,0
	<b>NET WEIGHT</b>   PESO NETTO	kg	108,0	194,0	137,0	246,0
	<b>GROSS WEIGHT</b>   PESO LORDO	kg	124,0	211,0	159,0	262,0
	<b>DIGITAL VERSION</b> VERSIONE DIGITALE		o	o	o	o
	<b>STAINLESS STEEL CHAMBER</b> CAMERA IN ACCIAIO INOX		o	o	o	o
	<b>12V TRANSFORMER AND LAMP HOLDER</b> TRASFORMATORE 12V E PORTALAMPADA		•	•	•	•
	<b>REFRACTORY STONE HOB</b> PIANO DI COTTURA IN PIETRA REFRATTARIA		•	•	•	•
	<b>OPTIONAL REFRACTORY STONE</b> PIETRA REFRATTARIA OPZIONALE		o	o	o	o

• As standard | Di serie    o Optional | Opzionale



OPTIONAL

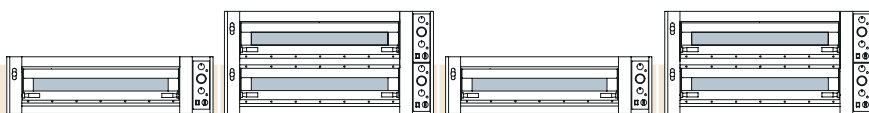


Stainless steel chamber

Camera in acciaio inox  
Edelstahlkammer

Chambre en inox

Cámara de acero inoxidable  
Камера из нержавеющей стали

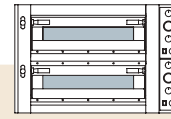
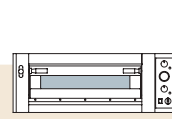
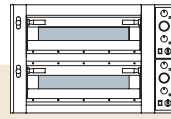
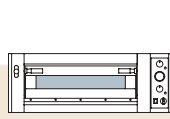



MECHANICAL MECCANICO			MAIOR UP 6L	MAIOR UP 66L	MAIOR UP 9	MAIOR UP 99
	CHAMBERS CAMERE	n°	1	2	1	2
	PIZZE PIZZE	n°				
	WORKING TEMPERATURE TEMPERATURA D'ESERCIZIO	°C	50 - 450	50 - 450	50 - 450	50 - 450
	POWER   POTENZA	kW	9,0	18,0	13,2	26,4
	TOP	W	1500x3	1500x6	2200x3	2200x6
	BOTTOM	W	1500x3	1500x6	2200x3	2200x6
	POWER SUPPLY ALIMENTAZIONE	volt	230 - 400	230 - 400	230 - 400	230 - 400
	ELECTRICAL ABSORPTION SINGLE PHASE ASSORBIMENTO MONOFASE	Amp x phase	39,1	78,3	57,4	114,8
	ELECTRICAL ABSORPTION THREE PHASE ASSORBIMENTO TRIFASE	Amp x phase	13,0	26,1	19,1	38,3
	INTERNAL DIMENSIONS DIMENSIONI INTERNE	W cm	108,0	108,0	108,0	108,0
		D cm	72,0	72,0	108,0	108,0
		H cm	16,0	16,0	16,0	16,0
	EXTERNAL DIMENSIONS DIMENSIONI ESTERNE	W cm	146,0	146,0	146,0	146,0
		D cm	100,0	100,0	136,0	136,0
		H cm	40,0	72,0	40,0	72,0
	PACKING DIMENSIONS DIMENSIONI IMBALLO	W cm	154,0	154,0	158,0	158,0
		D cm	114,0	114,0	142,0	142,0
		H cm	54,0	86,0	54,0	86,0
	NET WEIGHT   PESO NETTO	kg	143,0	258,0	183,0	330,0
	GROSS WEIGHT   PESO LORDO	kg	160,0	280,0	212,0	363,0
	DIGITAL VERSION VERSIONE DIGITALE		○	○	○	○
	STAINLESS STEEL CHAMBER CAMERA IN ACCIAIO INOX		○	○	○	○
	12V TRANSFORMER AND LAMP HOLDER TRASFORMATORE 12V E PORTALAMPADA		●	●	●	●
	REFRACTORARY STONE HOB PIANO DI COTTURA IN PIETRA REFRATTARIA		●	●	●	●
	OPTIONAL REFRACTORARY STONE PIETRA REFRATTARIA OPZIONALE		○	○	○	○

● As standard | Di serie ○ Optional | Opzionale



# MAIOR LE TRAYS OVENS



			MAIOR LE TRAYS 4	MAIOR LE TRAYS 44	MAIOR LE TRAYS 6	MAIOR LE TRAYS 66
	<b>MECHANICAL</b> MECCANICO					
	<b>CHAMBERS</b> CAMERE	n°	1	2	1	2
	<b>PIZZE</b> PIZZE	n°				
	<b>TRAYS 40X60</b> TEGLIE 40X60	n°				
	<b>WORKING TEMPERATURE</b> TEMPERATURA D'ESERCIZIO	°C	50 - 450	50 - 450	50 - 450	50 - 450
	<b>POWER</b>   POTENZA	kW	6,9	13,8	10,2	20,4
	<b>TOP</b>	W	1150x3	1150x6	1700x3	1700x6
	<b>BOTTOM</b>	W	1150x3	1150x6	1700x3	1700x6
	<b>POWER SUPPLY</b> ALIMENTAZIONE	volt	230 - 400	230 - 400	230 - 400	230 - 400
	<b>ELECTRICAL ABSORPTION SINGLE PHASE</b> ASSORBIMENTO MONOFASE	Amp x phase	30,0	60,0	44,3	88,7
	<b>ELECTRICAL ABSORPTION THREE PHASE</b> ASSORBIMENTO TRIFASE	Amp x phase	10,0	20,0	14,8	29,6
	<b>INTERNAL DIMENSIONS</b> DIMENSIONI INTERNE	W cm D H	82,0 84,0 17,5	82,0 84,0 17,5	82,0 108,0 17,5	82,0 108,0 17,5
	<b>EXTERNAL DIMENSIONS</b> DIMENSIONI ESTERNE	W cm D H	120,0 110,0 40,0	120,0 110,0 72,0	120,0 134,0 40,0	120,0 134,0 72,0
	<b>PACKING DIMENSIONS</b> DIMENSIONI IMBALLO	W cm D H	125,0 125,0 54,0	125,0 125,0 86,0	125,0 149,0 54,0	125,0 149,0 86,0
	<b>NET WEIGHT</b>   PESO NETTO	kg	98,0	154,0	123,0	220,0
	<b>GROSS WEIGHT</b>   PESO LORDO	kg	114,0	171,0	145,0	236,0
	<b>DIGITAL VERSION</b> VERSIONE DIGITALE		○	○	○	○
	<b>STAINLESS STEEL CHAMBER</b> CAMERA IN ACCIAIO INOX		○	○	○	○
	<b>12V TRANSFORMER AND LAMP HOLDER</b> TRASFORMATORE 12V E PORTALAMPADA		●	●	●	●
	<b>REFRACTORY STONE HOB</b> PIANO DI COTTURA IN PIETRA REFRATTARIA		●	●	●	●
	<b>OPTIONAL REFRACTORY STONE</b> PIETRA REFRATTARIA OPZIONALE		○	○	○	○
	<b>STEAM GENERATOR</b> VAPORIERA		○	-	○	-

● As standard | Di serie ○ Optional | Opzionale



**OPTIONAL**



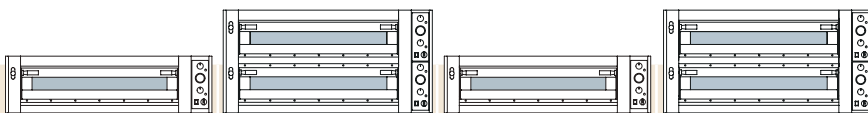
**Stainless steel chamber**

Camera in acciaio inox  
Edelstahlkammer

Chambre en inox

Cámara de acero inoxidable

Камера из нержавеющей



			MAIOR LE TRAYS 6L	MAIOR LE TRAYS 66L	MAIOR LE TRAYS 9	MAIOR LE TRAYS 99
<b>M</b> MECHANICAL MECCANICO						
<b>CHAMBERS</b> CAMERE	n°		1	2	1	2
<b>PIZZE</b> PIZZE	n°					
<b>TRAYS 40X60</b> TEGLIE 40X60	n°					
<b>WORKING TEMPERATURE</b> TEMPERATURA D'ESERCIZIO	°C		50 - 450	50 - 450	50 - 450	50 - 450
<b>POWER   POTENZA</b>	kW		10,2	20,4	15,3	30,6
<b>TOP</b>	W		1700x3	1700x6	2550x3	2550x6
<b>BOTTOM</b>	W		1700x3	1700x6	2550x3	2550x6
<b>POWER SUPPLY</b> ALIMENTAZIONE	volt		230 - 400	230 - 400	230 - 400	230 - 400
<b>ELECTRICAL ABSORPTION SINGLE PHASE</b> ASSORBIMENTO MONOFASE	Amp x phase		44,3	88,7	66,5	133,0
<b>ELECTRICAL ABSORPTION THREE PHASE</b> ASSORBIMENTO TRIFASE	Amp x phase		14,8	29,6	22,2	44,3
<b>INTERNAL DIMENSIONS</b> DIMENSIONI INTERNE	W D H	cm	123,0 84,0 17,5	123,0 84,0 17,5	123,0 108,0 17,5	123,0 108,0 17,5
<b>EXTERNAL DIMENSIONS</b> DIMENSIONI ESTERNE	W D H	cm	161,0 110,0 40,0	161,0 110,0 72,0	161,0 134,0 40,0	161,0 134,0 72,0
<b>PACKING DIMENSIONS</b> DIMENSIONI IMBALLO	W D H	cm	166,0 125,0 54,0	166,0 125,0 86,0	166,0 149,0 54,0	166,0 149,0 86,0
<b>NET WEIGHT   PESO NETTO</b>	kg		127,0	225,0	178,0	307,0
<b>GROSS WEIGHT   PESO LORDO</b>	kg		144,0	247,0	207,0	340,0
<b>D</b> DIGITAL VERSION VERSIONE DIGITALE			○	○	○	○
<b>STAINLESS STEEL CHAMBER</b> CAMERA IN ACCIAIO INOX			○	○	○	○
<b>12V</b> 12V TRANSFORMER AND LAMP HOLDER TRASFORMATORE 12V E PORTALAMPADA			●	●	●	●
<b>REFRACTORY STONE HOB</b> PIANO DI COTTURA IN PIETRA REFRATTARIA			●	●	●	●
<b>OPTIONAL REFRACTORY STONE</b> PIETRA REFRATTARIA OPZIONALE			○	○	○	○
<b>STEAM GENERATOR</b> VAPORIERA			○	-	○	-

● As standard | Di serie ○ Optional | Opzionale



# DIGITAL OPTION

**D** ACCESSORIES FOR  
MAIOR OVEN



## DIGITAL ELECTRIC OVEN FORNO ELETTRICO DIGITALE

**Prismafood ovens are available with an intuitive, easy-to-use digital control panel. With programmable baking settings and remote monitoring, they offer maximum control and convenience.**

I forni Prismafood sono disponibili con un pannello di controllo digitale intuitivo e facile da usare. Grazie alle impostazioni di cottura programmabili e al monitoraggio a distanza, offrono il massimo controllo e praticità.

Prismafood-Öfen sind mit einem intuitiven und benutzerfreundlichen digitalen Bedienfeld erhältlich. Dank programmierbarer Kocheinstellungen und Fernüberwachung bieten sie maximale Kontrolle und Komfort.

Les fours Prismafood sont disponibles avec un panneau de commande numérique intuitif et facile à utiliser. Grâce aux réglages de cuisson programmables et à la surveillance à distance, ils offrent un contrôle maximal et une grande praticité.

Los hornos Prismafood están disponibles con un panel de control digital intuitivo y fácil de usar. Con configuraciones de cocción programables y monitoreo remoto, ofrecen el máximo control y comodidad.

Духовки Prismafood доступны с интуитивно понятной и удобной цифровой панелью управления. Благодаря программируемым настройкам приготовления и удаленному мониторингу, они обеспечивают максимальный контроль и удобство.



# REFRACTORY STONES

## ACCESSORIES FOR MAIOR OVENS

TOP AND BOTTOM  
CIELO E PLATEA



### 2,5 cm refractory stone cooking surface

Piano cottura in pietra refrattaria da 2,5 cm

Backfläche aus 2,5 cm Schamottesteine

Sol de cuisson en pierre réfractaire de 2,5 cm

Superficie de cocción de piedra refractaria de 2,5 cm

Под из огнеупорного камня толщиной 2,5 см



HEAT-IN  
STONE



### Heating elements inside the bottom refractory stone

Resistenze interne alla pietra refrattaria inferiore

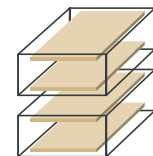
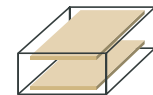
Innere widerstände im unteren schamottestein


Résistances internes à la pierre réfractaire inférieure

Resistencias internas a la piedra refractaria inferior

Внутренние сопротивления нижнего огнеупорного камня

OVEN MODEL MODELLO FORNO	REFRACTORY STONES MODEL MODELLO REFRAATTARI	W D H CHAMBER DIMENSIONS DIMENSIONI CAMERA cm	CHAMBERS CAMERE n°
MAIOR 4	MOD 4 R	72,0 72,0 14,0	1
MAIOR 6	MOD 6 R	72,0 108,0 14,0	1
MAIOR 6L	MOD 6L R	108,0 72,0 14,0	1
MAIOR 9	MOD 9 R	108,0 108,0 14,0	1
MAIOR 44	MOD 44 R	72,0 72,0 14,0	2
MAIOR 66	MOD 66 R	72,0 108,0 14,0	2
MAIOR 66L	MOD 66L R	108,0 72,0 14,0	2
MAIOR 99	MOD 99 R	108,0 108,0 14,0	2





**1,4 cm refractory stone cooking surface**

Piano cottura in pietra refrattaria da 1,4 cm

Backfläche aus 1,4 cm Schamottesteine

Sol de cuisson en pierre réfractaire de 1,4 cm

Superficie de cocción de piedra refractaria de 1,4 cm

Под из огнеупорного камня толщиной 1,4 см

## TOP AND BOTTOM CIELO E PLATEA

OVEN MODEL MODELLO FORNO	REFRACTORY STONES MODEL MODELLO REFRAATTARI	W D H CHAMBER DIMENSIONS DIMENSIONI CAMERA	CHAMBERS CAMERE	
cm			n°	
MAIOR LE 4 - MAIOR UP 4	MOD LE 4 R	72,0 72,0 16,0	1	
MAIOR LE 44 - MAIOR UP 44	MOD LE 6 R	72,0 108,0 16,0	1	
MAIOR LE 6 - MAIOR UP 6	MOD LE 6L R	108,0 72,0 16,0	1	
MAIOR LE 66 - MAIOR UP 66	MOD LE 9 R	108,0 108,0 16,0	1	
MAIOR LE 6L - MAIOR UP 46L	MOD LE 44 R	72,0 72,0 16,0	2	
MAIOR LE 66L - MAIOR UP 66L	MOD LE 66 R	72,0 108,0 16,0	2	
MAIOR LE 9 - MAIOR UP 9	MOD LE 66L R	108,0 72,0 16,0	2	
MAIOR LE 9 - MAIOR UP 99	MOD LE 99 R	108,0 108,0 16,0	2	

## FULL-REFRACTORY TUTTO-REFRAATTARIO

OVEN MODEL MODELLO FORNO	REFRACTORY STONES MODEL MODELLO REFRAATTARI	W D H CHAMBER DIMENSIONS DIMENSIONI CAMERA	CHAMBERS CAMERE	
cm			n°	
MAIOR LE 4 - MAIOR UP 4	MOD LE 4 TR	72,0 72,0 14,0	1	
MAIOR LE 44 - MAIOR UP 44	MOD LE 6 TR	72,0 108,0 14,0	1	
MAIOR LE 6 - MAIOR UP 6	MOD LE 6L TR	108,0 72,0 14,0	1	
MAIOR LE 66 - MAIOR UP 66	MOD LE 9 TR	108,0 108,0 14,0	1	
MAIOR LE 6L - MAIOR UP 46L	MOD LE 44 TR	72,0 72,0 14,0	2	
MAIOR LE 66L - MAIOR UP 66L	MOD LE 66 TR	72,0 108,0 14,0	2	
MAIOR LE 9 - MAIOR UP 9	MOD LE 66L TR	108,0 72,0 14,0	2	
MAIOR LE 9 - MAIOR UP 99	MOD LE 99 TR	108,0 108,0 14,0	2	
MAIOR LE TRAYS 4	MOD LE TRAYS 4 TR	82,0 84,0 17,5	1	
MAIOR LE TRAYS 6	MOD LE TRAYS 6 TR	82,0 108,0 17,5	1	
MAIOR LE TRAYS 6L	MOD LE TRAYS 6L TR	123,0 84,0 17,5	1	
MAIOR LE TRAYS 9	MOD LE TRAYS 9 TR	123,0 108,0 17,5	1	
MAIOR LE TRAYS 44	MOD LE TRAYS 44 TR	82,0 84,0 17,5	2	
MAIOR LE TRAYS 66	MOD LE TRAYS 66 TR	82,0 108,0 17,5	2	
MAIOR LE TRAYS 66L	MOD LE TRAYS 66L TR	123,0 84,0 17,5	2	
MAIOR LE TRAYS 99	MOD LE TRAYS 99 TR	123,0 108,0 17,5	2	



# STAND

## ACCESSORIES FOR MAIOR OVENS



### Easy to assemble

Facile da montare

Einfach zu montieren

Facile à monter

Fácil de montar

Легко собираются



### Stands in stainless steel, with service shelf

Supporti in acciaio inox, con piano di appoggio

Ständer aus Edelstahl, mit Serviceablage

Supports en acier inoxydable, avec étagère de service

Soportes de acero inoxidable, con estante de servicio

Подставки из нержавеющей стали с полкой для обслуживания



### The oven support is equipped with four practical wheels with brake

Il supporto del forno è munito di quattro comode ruote con freno

Die Halterung des Ofens ist ausgestattet mit vier bequemen Rädern mit Bremse

Le support du four est muni de quatre roues avec frein très pratiques

El soporte del horno está formado por cuatro cómodas ruedas con freno

Подставка для печи оснащена четырьмя удобными колесиками с тормозами



OVEN MODEL MODELLO FORNO	STAND MODEL MODELLO SUPPORTO	W	D DIMENSIONS DIMENSIONI cm	H	NET WEIGHT PESO NETTO kg	STAINLESS STEEL ACCIAIO INOX	4 CASTORS SET SET DI 4 RUOTE
MAIOR 4	SM 4	110,0	92,0	99,0	46,0	•	•
MAIOR 44	SM 44	110,0	92,0	89,0			
MAIOR 6	SM 6	110,0	128,0	99,0	53,0	•	•
MAIOR 66	SM 66	110,0	128,0	89,0			
MAIOR 6L	SM 6L	146,0	92,0	99,0	53,0	•	•
MAIOR 66L	SM 66L	146,0	92,0	89,0			
MAIOR 9	SM 9	146,0	128,0	99,0	61,0	•	•
MAIOR 99	SM 99	146,0	128,0	89,0			

• As standard | Di serie ○ Optional | Optional



**Second shelf**

Secondo ripiano

OPTIONAL Zweite Ablage

Deuxième étagère

Segundo estante

Вторая полка



**The oven support is equipped with four practical wheels with brake**

OPTIONAL

Il supporto del forno è munito di quattro comode ruote con freno

Die Halterung des Ofens ist ausgestattet mit vier bequemen Rädern mit Bremse

Le support du four est muni de quatre roues avec frein très pratiques

El soporte del horno está formado por cuatro cómodas ruedas con freno

Подставка для печи оснащена четырьмя удобными колесиками с тормозами



**Easy to assemble (there are no weldings)**

Facile da montare, non ci sono saldature

Einfach zu montieren, ohne Schweißnähte

Facile à monter, il n'y a pas de soudures

Fácil de montar, no hay soldaduras

Легко собираются, без сварных швов



**Painted iron stands, with support surface**

Supporti in ferro verniciato, con piano di appoggio

Gestell aus lackiertem Eisen, mit Auflagefläche

Supports en fer peint, avec surface d'appui

Soportes de hierro pintado, con superficie de apoyo

Стойки из окрашенного железа, с опорной поверхностью

PREMIUM OVENS



OVEN MODEL MODELLO FORNO	STAND MODEL MODELLO SUPPORTO	W	D DIMENSIONI DIMENSIONI cm	H	NET WEIGHT PESO NETTO kg	4 CASTORS SET SET DI 4 RUOTE
MAIOR LE 4 - MAIOR UP 4	SM LE 4	110,0	92,0	96,0	33,0	○
MAIOR LE 44 - MAIOR UP 44	SM LE 44	110,0	92,0	86,0		
MAIOR LE 6 - MAIOR UP 6	SM LE 6	110,0	128,0	96,0	39,0	○
MAIOR LE 66 - MAIOR UP 66	SM LE 66	110,0	128,0	86,0		
MAIOR LE 6L - MAIOR UP 46L	SM LE 6L	150,0	92,0	96,0	39,0	○
MAIOR LE 66L - MAIOR UP 66L	SM LE 66L	150,0	92,0	86,0		
MAIOR LE 9 - MAIOR UP 9	SM LE 9	146,0	128,0	96,0	45,0	○
MAIOR LE 9 - MAIOR UP 99	SM LE 99	146,0	128,0	86,0		
MAIOR LE TRAYS 4	SM LET 4	120,0	102,0	96,0	39,0	○
MAIOR LE TRAYS 44	SM LET 44	120,0	102,0	86,0		
MAIOR LE TRAYS 6	SM LET 6	120,0	126,0	96,0	42,0	○
MMAIOR LE TRAYS 66	SM LET 66	120,0	126,0	86,0		
MAIOR LE TRAYS 6L	SM LET 6L	161,0	102,0	96,0	44,0	○
MAIOR LE TRAYS 66L	SM LET 66L	161,0	102,0	86,0		
MAIOR LE TRAYS 9	SM LET 9	161,0	126,0	96,0	50,0	○
MAIOR LE TRAYS 99	SM LET 99	161,0	126,0	86,0		

● As standard | Di serie ○ Optional | Optional

# HOOD

## ACCESSORIES FOR MAIOR OVENS



### Completely manufactured in stainless steel

Costruito interamente in acciaio inox  
Vollständig aus edelstahl hergestellt

Entièrement construit en acier inox

Construido completamente en acero inoxidable  
Полностью из нержавеющей стали




### Suction control

Regolazione aspirazione  
Einstellung der Absaugung

Réglage de l'aspiration

Regulación de la aspiración  
Управление всасыванием



### Electric motor

Motore elettrico  
OPTIONAL Elektrischer Motor

Moteur électrique

Motor Eléctrico  
Электродвигатель



### Speed controller

Regolatore di velocità  
OPTIONAL Drehzahlregler

Régulateur de vitesse

Regulador de Velocidad  
Регулятор скорости

OVEN MODEL MODELLO FORNO	HOOD MODEL MODELLO CAPPA	FLOW RATE PORTATA m³/h	W	D DIMENSIONS DIMENSIONI cm	H	NET WEIGHT PESO NETTO kg	SMOKE CONDENSATION CONDENSAZIONE FUMI	ELECTRIC MOTOR MOTORE ELETTICO
MAIOR 4 - MAIOR 44 MAIOR LE 4 - MAIOR LE 44 MAIOR UP 4 - MAIOR UP 44	<b>K 4</b>	400,0	110,5	113,0	26,0	22,0	○	○
MAIOR 6 - MAIOR 66 MAIOR LE 6 - MAIOR LE 66 MAIOR UP 6 - MAIOR UP 66	<b>K 6</b>	400,0	110,5	149,0	26,0	32,0	○	○
MAIOR 6L - MAIOR 66L MAIOR LE 6L - MAIOR LE 66L MAIOR UP 6L - MAIOR UP 66L	<b>K 6L</b>	400,0	146,5	113,0	26,0	28,0	○	○
MAIOR 9 - MAIOR 99 MAIOR LE 9 - MAIOR LE 99 MAIOR UP 9 - MAIOR UP 99	<b>K 9</b>	400,0	146,5	149,0	26,0	39,0	○	○
MAIOR LE TRAYS 4 MAIOR LE TRAYS 44	<b>KM LET 4</b>	400,0	120,0	123,0	26,0	33,0	○	○
MAIOR LE TRAYS 6 MAIOR LE TRAYS 66	<b>KM LET 6</b>	400,0	120,0	147,0	26,0	36,3	○	○
MAIOR LE TRAYS 6L MAIOR LE TRAYS 66L	<b>KM LET 6L</b>	400,0	161,0	123,0	26,0	38,5	○	○
MAIOR LE TRAYS 9 MAIOR LE TRAYS 99	<b>KM LET 9</b>	400,0	161,0	147,0	26,0	42,9	○	○

● As standard | Di serie ○ Optional | Optional

# CONDENSATION HOOD

►► prismafood

**D** DIGITAL  
DIGITALE

DESIGNED FOR  
MAIOR OVENS



**Completely manufactured in stainless steel**

Costruito interamente in acciaio inox  
Vollständig aus edelstahl hergestellt

Entièrement construit en acier inox

Construido completamente en acero inoxidable  
Полностью из нержавеющей стали



**Digital control panel**

Quadro comandi digitale  
Digitales Bedienfeld

Panneau de contrôle numérique

Panel de mandos digital

Цифровая панель управления



**Electric motor**

Motore elettrico  
Elektrischer Motor

Moteur électrique

Motor Eléctrico

Электродвигатель




**Smoke Condensation**

Condensazione fumi  
Rauchgaskondensation

Condensation des fumées

Condensación de humos

Конденсация дыма

 <b>OVEN MODEL</b> MODELLO FORNO	 <b>HOOD MODEL</b> MODELLO CAPPA	 <b>FLOW RATE</b> PORTATA	 <b>W</b>	 <b>D</b>	 <b>H</b>	 <b>NET WEIGHT</b> PESO NETTO	 <b>SMOKE CONDENSATION</b> CONDENSAZIONE FUMI	 <b>ELECTRIC MOTOR</b> MOTORE ELETTRICO
		<b>m<sup>3</sup>/h</b>	<b>DIMENSIONS</b> DIMENSIONI			<b>kg</b>		
			<b>cm</b>					
MAIOR 4 - MAIOR 44 MAIOR LE 4 - MAIOR LE 44 MAIOR UP 4 - MAIOR UP 44	<b>KM LE 4</b>	400,0	110,0	85,0	31,0	19,0	○	○
MAIOR 6 - MAIOR 66 MAIOR LE 6 - MAIOR LE 66 MAIOR UP 6 - MAIOR UP 66	<b>KM LE 6</b>	400,0	110,0	111,0	31,0	29,0	○	○
MAIOR 6L - MAIOR 66L MAIOR LE 6L - MAIOR LE 66L MAIOR UP 6L - MAIOR UP 66L	<b>KM LE 6L</b>	400,0	146,0	85,0	31,0	25,0	○	○
MAIOR 9 - MAIOR 99 MAIOR LE 9 - MAIOR LE 99 MAIOR UP 9 - MAIOR UP 99	<b>KM LE 9</b>	400,0	146,0	111,0	31,0	36,0	○	○
MAIOR LE TRAYS 4 MAIOR LE TRAYS 44	<b>KM LET 4-44 COND</b>	400,0	110,0	97,0	31,0	30,0	●	●
MAIOR LE TRAYS 6 MAIOR LE TRAYS 66	<b>KM LET 6-66 COND</b>	400,0	110,0	111,0	31,0	33,0	●	●
MAIOR LE TRAYS 6L MAIOR LE TRAYS 66L	<b>KM LET 6L-66L COND</b>	400,0	150,0	97,0	31,0	35,0	●	●
MAIOR LE TRAYS 9 MAIOR LE TRAYS 99	<b>KM LET 9-99 COND</b>	400,0	150,0	111,0	31,0	39,0	●	●

● As standard | Di serie ○ Optional | Optional

PREMIUM  
OVENS



# GENIUS

 ELECTRIC OVENS

 DIGITAL  
DIGITALE

 MECHANICAL  
MECCANICO

 CHAMBER  
CAMERA

MAX 430°  
 WORKING  
TEMPERATURE  
TEMPERATURA  
D'ESERCIZIO



## THE ULTIMATE BAKING EXPERIENCE LA TUA ESPERIENZA DEFINITIVA DI COTTURA AL FORNO

Genius is a professional oven with minimal but authentic design. Easy to clean, suitable for various baking needs: from bread to pastries, pizza to gastronomy. Thanks to the innovative control system, Genius is able to quickly reach the desired temperature with a considerable energy saving. Also available with steamer. The ventilated chamber guarantees a uniform baking of the food.

Massimo controllo delle temperature d'esercizio Genius, una linea di forni professionali dal design minimale e ricercato. Facili da pulire, sono adatti a diverse esigenze di cottura: dal pane alla pasticceria, dalla pizza alle preparazioni gastronomiche. Grazie ad un innovativo sistema di controllo, Genius permette di raggiungere la temperatura desiderata in tempi ridotti con un significativo risparmio energetico. Disponibile anche con vaporiera. La camera ventilata garantisce una cottura uniforme dei cibi.

**Baking pizza, bread, pastries and gastronomy, visible pizzerias, takeaway pizzerias and restaurants**  
 Pizza, pane, pasticceria e preparazioni gastronomiche, pizzerie a vista, pizzerie take away e ristoranti



**Minimal but authentic design**

Design minimale e ricercato  
 Minimalistisches, raffiniertes Design

Design minimaliste et recherché  
 Diseño minimalista y sofisticado  
 Минималистичный и изысканный дизайн



**Prismafood Genius ovens are patented**

I forni Genius di Prismafood hanno brevetto depositato  
 Die Öfen der Serie Genius von Prismafood sind zum Patent angemeldet

Le four Genius de Prismafood a un brevet déposé  
 Los hornos Genius de Prismafood son patentados  
 Печи Genius от Prismafood имеют зарегистрированный патент



**Stainless steel front**

Frontale in acciaio inox  
 Front aus rostfreiem Stahl  
 Façade en acier inoxydable  
 Frente de acero inoxidable  
 Передняя панель из нержавеющей стали



**Maximum internal visibility thanks to the large window**

Massima visibilità interna grazie alla finestra di ampia dimensione  
 Maximale Sicht in den Innenraum dank des großen Fensters

Visibilité interne optimale grâce à la grande fenêtre  
 Máxima visibilidad interna gracias a la amplia ventana  
 Максимальный внутренний обзор благодаря большому окну



**Pre-painted sheet metal structure**

Corpo in lamiera preverniciata  
 Gehäuse aus vorlackiertem Blech  
 Corps en tôle prépeinte  
 Cuerpo en chapa prepintada  
 Предварительно окрашенный корпус из листового металла

Genius ist eine Serie professioneller Öfen mit minimalistischem und ausgesuchtem Design. Die Öfen sind leicht zu reinigen und eignen sich für unterschiedliche Garanforderungen: Von Brot bis zu Gebäck und von Pizza bis zu gastronomischen Zubereitungen. Dank eines neuartigen Steuerungssystems können mit Genius-Öfen die erforderlichen Temperaturen schnell erreicht und somit Energie gespart werden. Auch verfügbar mit Dampfgarfunktion. Die ventilierte Kammer gewährleistet ein gleichmäßiges Garen der Speisen.

Genius, une ligne de fours professionnels au design minimaliste et recherché. Faciles à nettoyer, ils sont adaptés à différentes exigences de cuisson: du pain à la pâtisserie, de la pizza aux préparations gastronomiques. Grâce à un système de contrôle innovant, Genius permet d'atteindre la température désirée dans des temps réduits avec une importante économie d'énergie. Disponible également avec vapeur. La chambre ventilée garantit une cuisson uniforme des aliments.

Genius, una línea de hornos profesionales de diseño minimalista y sofisticado. Fáciles de limpiar, se adaptan a distintas necesidades de cocción: desde el pan a la pastelería, desde la pizza a las preparaciones gastronómicas. Gracias a un innovador sistema de control, Genius permite alcanzar la temperatura deseada en breve tiempo con un significativo ahorro energético. También disponible con vaporera. La cámara ventilada garantiza una cocción homogénea de los alimentos.

Genius - это серия профессиональных печей с минималистичным и изысканным дизайном. Печи легко чистятся и подходят для различных требований: от хлеба до выпечки и от пиццы до гастрономических изделий. Благодаря новой системе управления печи Genius могут быстро достигать требуемых температур и, следовательно, экономить энергию. Также доступны с функцией приготовления на пару. Вентилируемая камера обеспечивает равномерное приготовление.





**Thanks to the innovative control system Genius is able to quickly reach the desired temperature with a considerable energy saving**

Raggiunge la temperatura desiderata in tempi ridotti con un significativo risparmio energetico

Erreicht die gewünschte Temperatur in kurzer Zeit mit erheblicher Energieeinsparung

Atteint la température désirée dans des temps réduits avec une importante économie d'énergie

Alcanza la temperatura deseada en tiempos reducidos con un significativo ahorro energético

Позволяет достичь желаемой температуры в короткие сроки при значительном энергосбережении



**Refractory stone hob**

Piano di cottura in pietra refrattaria

Backfläche aus feuerfestem Stein

Plaque de cuisson en pierre réfractaire

Superficie de cocción de piedra refractaria

Под из огнеупорного камня



**Two thermostats for calibrating top and bottom operating temperatures separately**

Due termostati per calibrare separatamente le temperature di esercizio di cielo e platea

Zwei Thermostate zur separaten Kalibrierung der Betriebstemperaturen von oben und unten

Deux thermostat pour régler séparément les températures de fonctionnement de la voûte et de la sole

Dos termostatos para calibrar por separado las temperaturas de funcionamiento de la parte superior y de la base

Два термостата для раздельной калибровки рабочей температуры в верхней и нижней части



**Working temperature up to 430 degrees**

Temperatura di esercizio fino a 430 gradi


Betriebstemperatur bis zu 430 Grad

Température opérationnelle jusqu'à 430 degrés

Temperatura operacional hasta 430 grados

Рабочая температура до 430 градусов

**HEAT-IN STONE**



**The heating elements inside the refractory stone allow faster cooking and reduction of energy consumption**

Le resistenze interne alla pietra refrattaria consentono cotture più veloci e riduzione dei consumi energetici

Die Widerstände im Inneren des Schamottsteins ermöglichen ein schnelleres Backergebnis und Reduzierung des Energieverbrauchs

Les résistances à l'intérieur de la pierre réfractaire permettent une cuisson plus rapide et la réduction de la consommation d'énergie

Las resistencias internas a la piedra refractaria permiten una cocción más rápida y reducción del consumo de energía

Нагревательные элементы внутри огнеупорного камня обеспечивают более быстрое приготовление пищи и снижение энергопотребления

ACCESSORIES FOR GENIUS OVENS →

**GENIUS can be accessorised with the oven stand or with the "Proving Chamber" unit.**

Accessorabile con il supporto forno oppure con l'unità "Cella di Lievitazione".

GENIUS kann mit Ofenhalter oder mit der Einheit „Gärschrank“ ausgestattet werden.

GENIUS peut être équipé du support de four ou avec l'unité "étuve de fermentation".

GENIUS puede tener como accesorios el soporte del horno o la unidad "Celda de Leudado".

Печи GENIUS могут быть дополнены подставкой или расстоечным шкафом.





**Available with mechanical or digital control board**

Disponibile con sistema di controllo meccanico o digitale



Mit mechanischer oder digitaler Steuerung

Disponible avec système de contrôle mécanique ou numérique

Disponibile con sistema de control mecánico o digital

Возможна поставка с механической или цифровой системой управления



**Simple customizable use interface with touch panel control board**

Il sistema di controllo touch panel ha un'interfaccia utente semplificata e personalizzabile

Das Bediensystem mit Touchpanel verfügt über eine vereinfachte und anpassbare Benutzeroberfläche

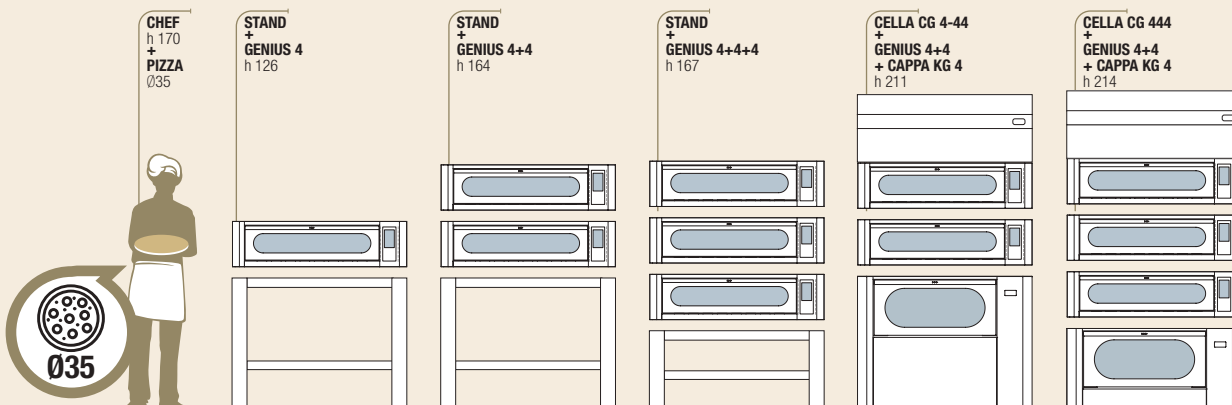
Le système de commande à écran tactile a une interface utilisateur simplifiée et personnalisable

El sistema de controlde pantalla táctil tiene una interfaz de usuario simplificada y personalizable

Сенсорная панель системы управления отличается простым и индивидуально настраиваемым интерфейсом



**SIZE COMPARISON**  
CONFRONTO DIMENSIONI



OPTIONAL



**Steam generator available on request, ideal for bakery and pastry**

Disponibile con vaporiera, ideale per panificazione e pasticceria

Verfügbar mit Dampfgarfunktion, ideal für Bakeware und Gebäck

Disponible avec générateur de vapeur, idéal pour boulangerie et pâtisserie

Disponibile con vaporiera, ideal por panificacion y pastelería

Парогенератор, доступный по запросу, идеально подходит для хлебобулочных и кондитерских изделий



**The lateral fan withdraws air out of the cooking chamber and releases it from the specific upper diffuser**

La ventola laterale aspira l'aria dalla camera di cottura per poi reimmetterla nuovamente attraverso il diffusore superiore appositamente studiato

Der seitliche Lüfter saugt die Luft aus der Backkammer ab und führt sie anschließend durch den speziell entwickelten oberen Diffusor wieder ein

Le ventilateur latéral aspire l'air de la chambre de cuisson puis le réinsère à travers le diffuseur supérieur spécialement conçu

El ventilador lateral aspira el aire de la cámara de cocción para luego reintroducirlo nuevamente a través del difusor superior especialmente estudiado

Боковой вентилятор забирает воздух из камеры для приготовления и выпускает его через специальный верхний диффузор



**Stainless steel chamber**

Camera in acciaio inox

Kammer aus Edelstahl

Chambre en acier inox

Cámara de acero inox

Камера из нержавеющей стали



**Supplied with 12V transformer and lamp holder**

Fornito con trasformatore 12V e portalampada

Mit 12V - Transformator und Lampenhalterung geliefert

Fourni avec transformateur 12V et support de lampe

Suministrado con transformador 12V y portalámpara

Поставляется с трансформатором 12В и ламповым патроном



HEAT-IN  
STONE

OPTIMIZED FOR

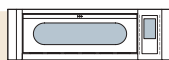
Baking tray 40x60cm  
Teglia del formato 40x60cm



H18



Ø35



			GENIUS 4	GENIUS 6L	GENIUS 9
	<b>DIGITAL DIGITALE</b>				
	<b>CHAMBERS CAMERE</b>	n°	1	1	1
	<b>PIZZE PIZZE</b>	n°			
	<b>WORKING TEMPERATURE TEMPERATURA D'ESERCIZIO</b>	°C	50 - 430	50 - 430	50 - 430
	<b>POWER   POTENZA</b>	kW	8,3	12,2	17,6
	<b>TOP</b>	W	750x6	750x9	1100x9
	<b>BOTTOM</b>	W	550x6	550x9	800x9
	<b>POWER SUPPLY ALIMENTAZIONE</b>	volt	230 - 400	230 - 400	230 - 400
	<b>ELECTRICAL ABSORPTION SINGLE PHASE ASSORBIMENTO MONOFASE</b>	Amp x phase	31,6	53,0	76,5
	<b>ELECTRICAL ABSORPTION THREE PHASE ASSORBIMENTO TRIFASE</b>	Amp x phase	12,0	17,7	25,5
	<b>INTERNAL DIMENSIONS DIMENSIONI INTERNE</b>	W <b>cm</b>	<b>72,0</b>	<b>108,0</b>	<b>108,0</b>
		D	<b>72,0</b>	<b>72,0</b>	<b>108,0</b>
		H	<b>18,0</b>	<b>18,0</b>	<b>18,0</b>
	<b>EXTERNAL DIMENSIONS DIMENSIONI ESTERNE</b>	W <b>cm</b>	116,0	152,0	152,0
		D	111,0	111,0	147,0
		H	38,0	38,0	38,0
	<b>PACKING DIMENSIONS DIMENSIONI IMBALLO</b>	W <b>cm</b>	121,0	157,0	157,0
		D	119,0	119,0	155,0
		H	52,0	52,0	52,0
	<b>NET WEIGHT   PESO NETTO</b>	kg	140,0	190,0	275,0
	<b>GROSS WEIGHT   PESO LORDO</b>	kg	170,0	210,0	305,0
	<b>MECHANICAL VERSION VERSIONE MECCANICO</b>		o	o	o
	<b>WORKING TEMPERATURE TEMPERATURA D'ESERCIZIO</b>	°C	50 - 450	50 - 450	50 - 450
	<b>12V TRANSFORMER AND LAMP HOLDER TRASFORMATORE 12V E PORTALAMPADA</b>		•	•	•
	<b>REFRACTORY STONE HOB PIANO DI COTTURA IN PIETRA REFRATTARIA</b>		•	•	•
	<b>VENTILATED CHAMBER CAMERA VENTILATA</b>		o	o	o
	<b>STEAM GENERATOR VAPORIERA</b>		o	o	o

• As standard | Di serie • Optional | Opzionale



# PROVING CHAMBERS

## ACCESSORIES FOR GENIUS OVENS

DIGITAL DIGITALE

MAX 60°C WORKING TEMPERATURE TEMPERATURA D'ESERCIZIO



### Glass door for inspecting the chamber's interior

Porta in vetro per poter visionare l'interno della cella

Glastür zur Einsicht in das Innere der Zelle

Porte vitrée pour voir l'intérieur de la chambre

Puerta de cristal para visionar el interior de la cámara

Стеклопанель для осмотра внутреннего пространства камеры



### Stainless steel front

Frontale in acciaio inox

Front aus rostfreiem Stahl

Façade en acier inoxydable

Frente de acero inoxidable

Передняя панель из нержавеющей стали



### Pre-painted sheet metal structure

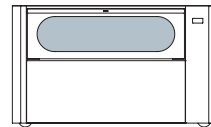
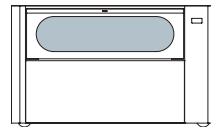
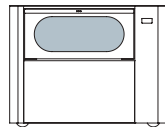
Corpo in lamiera preverniciata

Gehäuse aus vorlackiertem Blech

Corps en tôle prépeinte

Cuerpo en chapa prepintada

Предварительно окрашенный корпус из листового металла



OVEN MODEL MODELLO FORNO		GENIUS 4	GENIUS 6L	GENIUS 9
PROVING CHAMBERS MODEL MODELLO CELLA DI LIEVITAZIONE		CELLA INOX CG 4-44	CELLA INOX CG 6L-66L	CELLA INOX CG 9-99
40x60 LOAD CAPACITY CAPACITÀ DI CARICO	n°	6 TRAYS	9 TRAYS	15 TRAYS
SPACE BETWEEN TRAYS SPAZIO TRA LE TEGLIE	cm	9,0	9,0	9,0
WORKING TEMPERATURE TEMPERATURA D'ESERCIZIO	°C	0-60	0-60	0-60
POWER   POTENZA	kW	2,0	2,0	2,0
POWER SUPPLY ALIMENTAZIONE	volt	230	230	230
EXTERNAL DIMENSIONS DIMENSIONI ESTERNE	W cm	116,0	152,0	152,0
	D cm	111,0	111,0	147,0
	H cm	90,0	90,0	90,0
PACKING DIMENSIONS DIMENSIONI IMBALLO	W cm	121,0	157,0	157,0
	D cm	119,0	119,0	156,0
	H cm	104,0	104,0	104,0
NET WEIGHT   PESO NETTO	kg	110,0	130,0	150,0
GROSS WEIGHT   PESO LORDO	kg	123,0	145,0	165,0
H <sub>2</sub> O WATER TRAY VASCHETTA PER L'ACQUA		•	•	•

• As standard | Di serie ○ Optional | Optional



OPTIMIZED FOR

**Baking tray 40x60cm**  
Teglia del formato 40x60cm

DESIGNED FOR

**GENIUS OVENS**



**Glass door for inspecting the chamber's interior**

Porta in vetro per poter visionare l'interno della cella

Glastür zur Einsicht in das Innere der Zelle

Porte vitrée pour voir l'intérieur de la chambre

Puerta de cristal para visionar el interior de la cámara

Стеклопанель для осмотра внутреннего пространства камеры



**Stainless steel front**

Frontale in acciaio inox

Front aus rostfreiem Stahl

Façade en acier inoxydable

Fronte de acero inoxidable

Передняя панель из нержавеющей стали



**Pre-painted sheet metal structure**

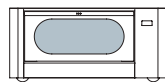
Corpo in lamiera preverniciata

Gehäuse aus vorlackiertem Blech

Corps en tôle prépeinte

Cuerpo en chapa prepintada

Предварительно окрашенный корпус из листового металла



OVEN MODEL MODELLO FORNO		GENIUS 4	GENIUS 6L	GENIUS 9
PROVING CHAMBERS MODEL MODELLO CELLA DI LIEVITAZIONE		CELLA INOX CG 444	CELLA INOX CG 6L6L6L	CELLA INOX CG 999
40x60 LOAD CAPACITY CAPACITÀ DI CARICO	n°	6 TRAYS	9 TRAYS	15 TRAYS
SPACE BETWEEN TRAYS SPAZIO TRA LE TEGLIE	cm	9,0	9,0	9,0
WORKING TEMPERATURE TEMPERATURA D'ESERCIZIO	°C	0-60	0-60	0-60
POWER   POTENZA	kW	2,0	2,0	2,0
POWER SUPPLY ALIMENTAZIONE	volt	230	230	230
EXTERNAL DIMENSIONS DIMENSIONI ESTERNE	W cm	116,0	152,0	152,0
	D cm	111,0	111,0	147,0
	H cm	55,0	55,0	55,0
PACKING DIMENSIONS DIMENSIONI IMBALLO	W cm	121,0	157,0	157,0
	D cm	119,0	119,0	156,0
	H cm	69,0	69,0	69,0
NET WEIGHT   PESO NETTO	kg	90,0	110,0	130,0
	GROSS WEIGHT   PESO LORDO	kg	103,0	125,0
H <sub>2</sub> O WATER TRAY VASCHETTA PER L'ACQUA		•	•	•

● As standard | Di serie ○ Optional | Optional



# STAND

## ACCESSORIES FOR GENIUS OVENS



OPTIONAL

The oven support is equipped with four practical wheels with brake

Il supporto del forno è munito di quattro comode ruote con freno

Die Halterung des Ofens ist ausgestattet mit vier bequemen Rädern mit Bremse

Le support du four est muni de quatre roues avec frein très pratiques

El soporte del horno está formado por cuatro cómodas ruedas con freno

Подставка для печи оснащена четырьмя удобными колесиками с тормозами



Completely manufactured in stainless steel

Costruito interamente in acciaio inox

Vollständig aus edelstahl hergestellt

Entièrement construit en acier inox

Construido completamente en acero inoxidable

Полностью изготовлена из нержавеющей стали



Easy to assemble

Facile da montare

Einfach zu montieren

Facile à monter

Fácil de montar

Легко собираются

OVEN MODEL MODELLO FORNO	STAND MODEL MODELLO SUPPORTO	W	D DIMENSIONS DIMENSIONI	H	NET WEIGHT PESO NETTO	STAINLESS STEEL ACCIAIO INOX	4 CASTORS SET SET DI 4 RUOTE
		cm			kg		
GENIUS 4	SG 4-44	116,0	105,0	88,0-94,0	40,0	●	○
GENIUS 4 X 3	SG 4-4-4	116,0	105,0	53,0-59,0	45,0	●	○
GENIUS 6L	SG 6L-66L	152,0	105,0	88,0-94,0	45,0	●	○
GENIUS 6L X 3	SG 6L-6L-6L	152,0	105,0	53,0-59,0	50,0	●	○
GENIUS 9	SG 9-99	152,0	140,0	88,0-94,0	50,0	●	○
GENIUS 9 X 3	SG 9-9-9	152,0	140,0	53,0-59,0	55,0	●	○

● As standard | Di serie ○ Optional | Optional

# HOOD

►►► **prismafood**

## ACCESSORIES FOR GENIUS OVENS

**D** DIGITAL DIGITALE

DESIGNED FOR  
GENIUS OVENS



**Completely manufactured in stainless steel**

Costruito interamente in acciaio inox  
Vollständig aus edelstahl hergestellt

Entièrement construit en acier inox

Construido completamente en acero inoxidable  
Полностью изготовлена из нержавеющей стали



**Digital control panel**

Quadro comandi digitale  
Digitales Bedienfeld

Panneau de contrôle numérique

Panel de mandos digital

Цифровая панель управления



**Smoke Condensation**

Condensazione fumi  
OPTIONAL Rauchgaskondensation

Condensation des fumées

Condensación de humos

Конденсация паров



**Electric motor**

Motore elettrico  
OPTIONAL Elektrischer Motor

Moteur électrique

Motor Eléctrico

Электродвигатель

OVEN MODEL MODELLO FORNO	HOOD MODEL MODELLO CAPPA	FLOW RATE PORTATA	W	D	H	NET WEIGHT PESO NETTO	SMOKE CONDENSATION CONDENSAZIONE FUMI	ELECTRIC MOTOR MOTORE ELETTICO
		m <sup>3</sup> /h	DIMENSIONS DIMENSIONI			kg		
			cm					
GENIUS 4	<b>KG 4</b>	290	116,0	129,0	45,0	40,0	○	○
GENIUS 6L	<b>KG 6L</b>	290	152,0	129,0	45,0	50,0	○	○
GENIUS 9	<b>KG 9</b>	290	152,0	165,0	45,0	60,0	○	○

● As standard | Di serie ○ Optional | Optional

### ACCESSORIES FOR GENIUS HOOD



**Available stainless steel hood with Condensation Kit on request**

OPTIONAL Disponibile cappa in acciaio inox con, a richiesta, Kit Condensazione fumi

Mit Edelstahlhaube oder auf Wunsch mit Dampfkondensationsset erhältlich

Hotte à four disponible en acier inox avec kit de condensation de fumées sur demande

Disponibile campana de acero inox, a pedido con juego de Condensación de humos

По запросу предоставляется вытяжной зонд из нержавеющей стали с конденсационным комплектом



PREMIUM OVENS



# DHOME

 ELECTRIC OVENS

 DIGITAL  
DIGITALE

 CHAMBERS  
1-2 CAMERE

 MAX  
430°  
WORKING  
TEMPERATURE  
TEMPERATURA  
D'ESERCIZIO



**STYLE, POWER,  
PRECISION**  
STILE, POTENZA,  
PRECISIONE

Featuring high-quality materials and carefully detailed finishes, Dhome is the ultimate digital pizza oven for professionals seeking functionality and design. The digital control panel ensures simple and intuitive control of baking parameters, offering users a customised and immersive baking experience. It is equipped with a user-friendly and intuitive 7" touch display.

Realizzato con materiali di qualità e finiture curate nei minimi dettagli, Dhome è il forno digitale per pizza ideale per i professionisti del settore che cercano funzionalità e design. Il pannello comandi digitale permette un controllo semplice ed intuitivo dei parametri di cottura e regala all'utilizzatore un'esperienza di cottura personalizzata e coinvolgente. È dotato di display touch da 7" intuitivo e facile da usare.

DESIGNED FOR

**Baking pizza, bread, pastries and gastronomy,  
visible pizzerias, takeaway pizzerias and restaurants**  
Pizza, pane, pasticceria e preparazioni gastronomiche,  
pizzerie a vista, pizzerie take away e ristoranti



Aus hochwertigen Materialien und mit bis ins kleinste Detail ausgearbeiteten Oberflächen gefertigt, ist Dhome der ideale digitale Pizzaofen für Profis, die Funktionalität und Design suchen. Das digitale Bedienfeld ermöglicht eine einfache und intuitive Steuerung der Backparameter und bietet dem Benutzer ein personalisiertes und fesselndes Kocherlebnis. Er ist mit einem benutzerfreundlichen und intuitiven 7"-Touchdisplay ausgestattet.

Fabriqu  avec des mat riaux de haute qualit  et des finitions soign es dans les moindres d tails, Dhome est le four   pizza num rique id al pour les professionnels en qu te de fonctionnalit  et de design. Le panneau de commande digital permet un contr le simple et intuitif des param tres de cuisson et offre   l'utilisateur une exp rience de cuisson personnalis e et immersive. Il est  quip  d'un  cran tactile 7" convivial et intuitif.

Fabricado con materiales de alta calidad y acabados cuidadosamente detallados, Dhome es el horno digital para pizza ideal para los profesionales que buscan funcionalidad y dise o. El panel de control digital permite un manejo sencillo e intuitivo de los par metros de cocci n y ofrece al usuario una experiencia de cocci n personalizada y envolvente. Est  equipado con una pantalla t ctil de 7" f cil de usar e intuitiva.

Изготовленная из высококачественных материалов с тщательно продуманной отделкой, модель Dhome — идеальная цифровая печь для пиццы для профессионалов, ценящих функциональность и дизайн. Цифровая панель управления обеспечивает простое и интуитивно понятное управление параметрами выпечки, предлагая пользователю персонализированный и увлекательный процесс приготовления. Оснащена удобным и интуитивно понятным 7-дюймовым сенсорным дисплеем.



**The double internal probe system automatically adjusts the front and rear top heating elements, ensuring perfect heat uniformity inside the baking chamber and improving energy efficiency**

Il sistema a doppia sonda interna regola automaticamente le resistenze anteriori e posteriori del cielo, assicurando la massima uniformità del calore all'interno della camera di cottura e un maggiore risparmio energetico

Das doppelte interne Sensorsystem passt die vorderen und hinteren Oberheizelemente automatisch an, gewährleistet eine perfekte Wärmeverteilung in der Backkammer und verbessert die Energieeffizienz

Le système à double sonde interne ajuste automatiquement les résistances supérieures avant et arrière, assurant une parfaite uniformité de la chaleur à l'intérieur de la chambre de cuisson et améliorant l'efficacité énergétique

El sistema de doble sonda interna ajusta automáticamente las resistencias superiores delanteras y traseras, asegurando una uniformidad perfecta del calor dentro de la cámara de horneado y mejorando la eficiencia energética

Система с двойным внутренним датчиком автоматически регулирует передние и задние верхние нагревательные элементы, обеспечивая равномерное распределение тепла внутри камеры и повышая энергоэффективность



**The digital display not only provides a quick and intuitive user experience, but also allows creating numerous customised baking programmes, setting the parameters according to the user's needs, and conveniently finding them on the homepage**

Il display digitale, oltre a fornire una esperienza di utilizzo rapida e intuitiva, permette anche di salvare numerosi programmi di cottura personalizzati, impostando i parametri a seconda delle proprie necessità, e ritrovarli comodamente sulla homepage

Das digitale Display bietet nicht nur eine schnelle und intuitive Benutzererfahrung, sondern ermöglicht auch das Erstellen zahlreicher individueller Backprogramme, das Einstellen der Parameter nach den Bedürfnissen des Benutzers und deren bequemen Zugriff auf der Startseite

L'écran digital offre non seulement une expérience utilisateur rapide et intuitive, mais permet également de créer de nombreux programmes de cuisson personnalisés, de définir les paramètres selon les besoins de l'utilisateur et de les retrouver facilement sur la page d'accueil

La pantalla digital no solo proporciona una experiencia de uso rápida e intuitiva, sino que también permite crear numerosos programas de horneado personalizados, configurar los parámetros según las necesidades del usuario y encontrarlos cómodamente en la página principal

Цифровой дисплей обеспечивает быстрый и интуитивно понятный пользовательский интерфейс, а также позволяет создавать многочисленные индивидуальные программы выпечки, настраивать параметры в соответствии с потребностями пользователя и удобно находить их на главной странице

**Available in stainless steel version or with black painted sides, top, stand and hood front panel.**

Disponibile in versione inox o con fianchi, top, supporto e frontale della cappa verniciati nero.

Erhältlich in Edelstahlausführung oder mit schwarz lackierten Seitenwänden, Oberseite, Untergestell und Frontblende der Haube.

Disponible en version acier inoxydable ou avec côtés, dessus, support et façade de hotte peints en noir.

Disponible en versión acero inoxidable o con laterales, parte superior, soporte y frontal de la campana pintados en negro.

Доступна в версии из нержавеющей стали или с окрашенными в черный цвет боковыми панелями, верхней частью, подставкой и фронтальной панелью вытяжного зонта.





**Independent top and bottom temperature control**

Controllo indipendente della temperatura di cielo e platea

Unabhängige Kontrolle von Ober- und Untertemperatur

Contrôle indépendant de la température du haut et du bas

Control independiente de la temperatura superior e inferior

Независимый контроль верхней и нижней температуры



**Baking chamber in stainless steel**

Camera di cottura in acciaio inox

Backkammer aus Edelstahl

Chambre de cuisson en acier inoxydable

Cámara de cocción en acero inoxidable

Камера выпечки из нержавеющей стали



**Internal LED lighting**

Illuminazione interna LED

Interne LED-Beleuchtung

Éclairage LED interne

Iluminación LED interna

Внутреннее LED освещение



**Double glass inspection door**

Ampla porta ispezione con doppio vetro

Doppelt verglaste Inspektionstür

Porte d'inspection à double vitrage

Puerta de inspección con doble cristal

Дверца для осмотра с двойным стеклом



**SIZE COMPARISON**  
CONFRONTO DIMENSIONI

CHEF  
h 170  
+ PIZZA  
Ø35

STAND  
+ DHOME 4 -  
DHOME 6  
h 145

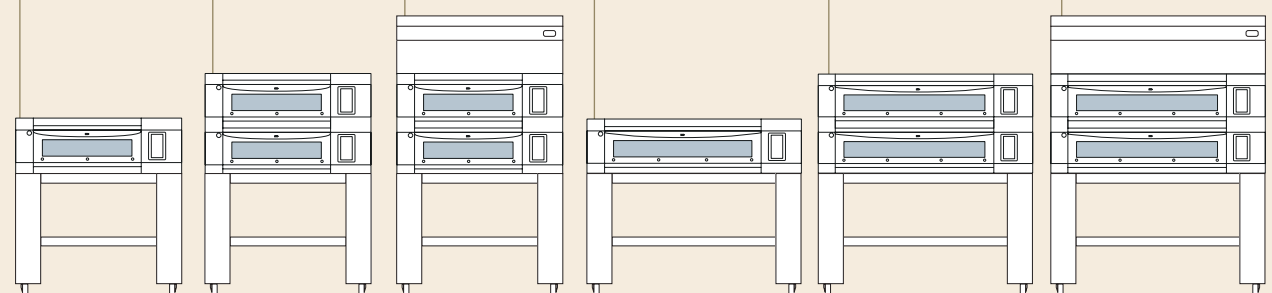
STAND  
+ DHOME 44 -  
DHOME 66  
h 162

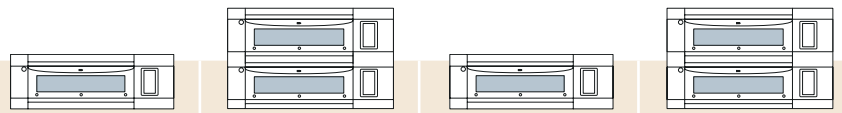

STAND  
+ DHOME 44 -  
DHOME 66  
+ CAPPA  
h 207

STAND  
+ DHOME 6L -  
DHOME 9  
h 145

STAND  
+ DHOME 6L -  
DHOME 9  
h 162


STAND  
+ DHOME 66L -  
DHOME 99  
+ CAPPA  
h 207





			DHOME 4	DHOME 44	DHOME 6	DHOME 66
<b>D</b> DIGITAL DIGITALE						
<b>CHAMBERS</b> CAMERE	n°		1	2	1	2
<b>PIZZE</b> PIZZE	n°					
<b>WORKING TEMPERATURE</b> TEMPERATURA D'ESERCIZIO	°C		30 - 430	30 - 430	30 - 430	30 - 430
<b>POWER</b>   POTENZA	kW		6,8	13,6	9,8	19,6
<b>TOP</b>	W		1000x3+800x1	1000x6+800x2	1500x3+800x1	1500x6+800x2
<b>BOTTOM</b>	W		1000x3	1000x6	1500x3	1500x6
<b>POWER SUPPLY</b> ALIMENTAZIONE	volt		230 - 400	230 - 400	230 - 400	230 - 400
<b>ELECTRICAL ABSORPTION SINGLE PHASE</b> ASSORBIMENTO MONOFASE	Amp x phase		29,6	59,1	42,6	85,2
<b>ELECTRICAL ABSORPTION THREE PHASE</b> ASSORBIMENTO TRIFASE	Max Amp x phase		13,0	26,1	19,6	39,1
<b>INTERNAL DIMENSIONS</b> DIMENSIONI INTERNE	W, D, H cm		72,0 72,0 16,0	72,0 72,0 16,0	72,0 108,0 16,0	72,0 108,0 16,0
<b>EXTERNAL DIMENSIONS</b> DIMENSIONI ESTERNE	W, D, H cm		120,0 100,5 40,0	120,0 100,5 72,0	120,0 136,5 40,0	120,0 136,5 72,0
<b>PACKING DIMENSIONS</b> DIMENSIONI IMBALLO	W, D, H cm		144,0 106,0 54,0	144,0 106,0 86,0	133,0 154,0 54,0	133,0 154,0 86,0
<b>NET WEIGHT</b>   PESO NETTO	kg		91,0	160,0	120,0	212,0
<b>GROSS WEIGHT</b>   PESO LORDO	kg		109,0	180,0	141,0	235,0
<b>STAINLESS STEEL CHAMBER</b> CAMERA IN ACCIAIO INOX			•	•	•	•
<b>STAINLESS STEEL FRAME</b> CORNICE IN ACCIAIO INOX			○	○	○	○
<b>INTERNAL LED LIGHT</b> ILLUMINAZIONE INTERNA A LED			•	•	•	•
<b>REFRACTORY STONE HOB</b> PIANO DI COTTURA IN PIETRA REFRATTARIA			•	•	•	•

• As standard | Di serie ○ Optional | Opzionale




DIGITAL DIGITALE		DHOME 6L	DHOME 66L	DHOME 9	DHOME 99
<b>CHAMBERS</b> CAMERE	n°	1	2	1	2
<b>PIZZE</b> PIZZE	n°				
<b>WORKING TEMPERATURE</b> TEMPERATURA D'ESERCIZIO	°C	30 - 430	30 - 430	30 - 430	30 - 430
<b>POWER</b>   POTENZA	kW	9,8	19,6	14,0	28,0
<b>TOP</b>	W	1500x3+800x1	1500x6+800x2	2200x3+800x1	2200x6+800x2
<b>BOTTOM</b>	W	1500x3	1500x6	2200x3	2200x6
<b>POWER SUPPLY</b> ALIMENTAZIONE	volt	230 - 400	230 - 400	230 - 400	230 - 400
<b>ELECTRICAL ABSORPTION SINGLE PHASE</b> ASSORBIMENTO MONOFASE	Amp x phase	42,6	85,2	60,9	121,7
<b>ELECTRICAL ABSORPTION THREE PHASE</b> ASSORBIMENTO TRIFASE	Max Amp x phase	19,6	39,1	28,7	57,4
<b>INTERNAL DIMENSIONS</b> DIMENSIONI INTERNE	W	108,0	108,0	108,0	108,0
	D	72,0	72,0	108,0	108,0
	H	16,0	16,0	16,0	16,0
<b>EXTERNAL DIMENSIONS</b> DIMENSIONI ESTERNE	W	156,0	156,0	156,0	156,0
	D	100,5	100,5	136,5	136,5
	H	40,0	72,0	40,0	72,0
<b>PACKING DIMENSIONS</b> DIMENSIONI IMBALLO	W	162,0	162,0	162,0	162,0
	D	107,0	107,0	142,0	142,086,0
	H	54,0	86,0	54,0	54,0
<b>NET WEIGHT</b>   PESO NETTO	kg	124,0	221,0	165,0	294,0
<b>GROSS WEIGHT</b>   PESO LORDO	kg	144,0	242,0	190,0	320,0
<b>STAINLESS STEEL CHAMBER</b> CAMERA IN ACCIAIO INOX		•	•	•	•
<b>STAINLESS STEEL FRAME</b> CORNICE IN ACCIAIO INOX		○	○	○	○
<b>INTERNAL LED LIGHT</b> ILLUMINAZIONE INTERNA A LED		•	•	•	•
<b>REFRACTORY STONE HOB</b> PIANO DI COTTURA IN PIETRA REFRATTARIA		•	•	•	•

• As standard | Di serie ○ Optional | Opzionale

# STAND

## ACCESSORIES FOR DHOME OVENS



**In stainless steel  
or black painted**

In acciaio inox  
o verniciato nero

Aus Edelstahl  
oder schwarz lackiert

En acier inoxydable  
ou peint en noir

En acero inoxidable  
o pintado en negro

Из нержавеющей стали  
или окрашен в черный цвет



**The oven support is  
equipped with four  
practical wheels with  
brake**

Il supporto del forno è  
munito di quattro comode  
ruote con freno

Die Halterung des Ofens  
ist ausgestattet mit vier  
bequemen Rädern mit  
Bremse

Le support du four est muni  
de quatre roues avec frein  
très pratiques

El soporte del horno está  
formado por cuatro cómodas  
ruedas con freno

Подставка для печи оснащена  
четырьмя удобными  
колесиками с тормозами



**Easy to assemble**

Facile da montare

Einfach zu montieren

Facile à monter

Fácil de montar

Легко собираются

OVEN MODEL MODELLO FORNO	STAND MODEL MODELLO SUPPORTO	W	D	H	Kg	STAINLESS STEEL ACCIAIO INOX	BLACK PAINTED VERNICIATO NERO	4 CASTORS SET SET DI 4 RUOTE	DIMENSIONS DIMENSIONI		
									cm	cm	cm
DHOME 4	SD 4	120,0	90,0	105,0	55,0	•	○	•			
DHOME 44	SD 44	120,0	90,0	90,0	50,0	•	○	•			
DHOME 6	SD 6	120,0	126,0	105,0	62,0	•	○	•			
DHOME 66	SD 66	120,0	126,0	90,0	57,0	•	○	•			
DHOME 6L	SD 6L	156,0	90,0	105,0	61,0	•	○	•			
DHOME 66L	SD 66L	156,0	90,0	90,0	56,0	•	○	•			
DHOME 9	SD 9	156,0	126,0	105,0	69,0	•	○	•			
DHOME 99	SD 99	156,0	126,0	90,0	67,0	•	○	•			

• As standard | Di serie ○ Optional | Optional

# HOOD

►►► prismafood



## ACCESSORIES FOR DHOME OVENS



DIGITAL DIGITALE

DESIGNED FOR

DHOME OVENS



### Completely manufactured in stainless steel

Costruito interamente in acciaio inox

Vollständig aus edelstahl hergestellt

Entièrement construit en acier inox

Construido completamente en acero inoxidable

Полностью изготовлена из нержавеющей стали



### Digital control panel

Quadro comandi digitale

Digitales Bedienfeld

Panneau de contrôle numérique

Panel de mandos digital

Цифровая панель управления



### Smoke Condensation

Condensazione fumi

OPTIONAL

Rauchgaskondensation

Condensation des fumées

Condensación de humos

Конденсация паров



### Electric motor

Motore elettrico

OPTIONAL

Elektrischer Motor

Moteur électrique

Motor Eléctrico

Электродвигатель

OVEN MODEL MODELLO FORNO	HOOD MODEL MODELLO CAPPA	FLOW RATE PORTATA	W	D	H	NET WEIGHT PESO NETTO	STAINLESS STEEL ACCIAIO INOX	BLACK PAINTED VERNICIATO NERO	SMOKE CONDENSATION CONDENSAZIONE FUMI	ELECTRIC MOTOR MOTORE ELETTRICO
		m <sup>3</sup> /h	DIMENSIONS DIMENSIONI cm			kg				
DHOME 4 - 44	<b>KD 4</b>	340	116,0	129,0	45,0	40,0	•	○	○	○
DHOME 6 - 66	<b>KD 6</b>	340	116,0	165,0	45,0	61,0	•	○	○	○
DHOME 6L - 66L	<b>KD 6L</b>	340	152,0	129,0	45,0	59,0	•	○	○	○
DHOME 9 - 99	<b>KD 9</b>	340	152,0	165,0	45,0	72,0	•	○	○	○

• As standard | Di serie ○ Optional | Opzionale



# TITAN

## OVENS



## OPTIMAL COOKING FOR INDOORS AND OUTDOORS

COTTURE OTTIMALI PER  
L'INDOOR E L'OUTDOOR

Titan has been designed to satisfy the pizza professionals who want both an indoor and outdoor professional oven.

The oven is compact and can easily fit into small spaces. Titan offers maximum mobility thanks to its stand equipped with 10 cm diameter wheels. Available in wood-fired, gas, or electric version.

Titan è stato studiato per offrire grande soddisfazione ai professionisti della pizza che desiderano un forno professionale sia da interno che da esterno.

Il forno è compatto e può essere agevolmente inserito anche in piccoli spazi. Titan offre il massimo della mobilità grazie al supporto dotato di ruote con diametro di 10 cm. Disponibile in versione a legna, a gas o elettrico.

**Baking pizza, bread, pastries and gastronomy, visible pizzerias, takeaway pizzerias and restaurants**  
 Pizza, pane, pasticceria e preparazioni gastronomiche, pizzerie a vista, pizzerie take away e ristoranti

**Completely manufactured in stainless steel**

Costruito interamente in acciaio inox  
 Vollständig aus edelstahl hergestellt  
 Entièrement construit en acier inox  
 Construido completamente en acero inoxidable  
 Полностью изготовлена из нержавеющей стали

**2.5 cm refractory stone hob, 8 cm cellular concrete sub-base**

Piano in pietra refrattaria 2,5 cm, sotto-base in calcestruzzo cellulare 8 cm  
 Backfläche 2,5 cm Schamottstein, Sockel 8 cm Porenbeton  
 Pierre réfractaire 2,5 cm, sous-base béton cellulaire 8 cm  
 Piedra refractaria 2,5 cm, base inferior hormigón celular 8 cm  
 Шамотный камень 2,5 см, основание ячеистый бетон 8 см

**Ideal for cooking pizzas over high heat both indoors and outdoors**

Perfetto sia per l'interno che per l'esterno  
 Ideal für den Innen- und Außenbereich

Parfait pour l'intérieur et l'extérieur  
 Perfecto tanto para interiores como para exteriores  
 Идеально подходит для установки как в помещении, так и на открытом воздухе

**With thermometer**

Dotato di termometro  
 Mit einem Thermometer  
 Doté d'un thermomètre  
 Equipado con termómetro  
 Оснащена термостатом

**Walls stay cool thanks to 4 cm ceramic fibre insulation**

Le pareti non si surriscaldano grazie a 4 cm di isolamento in fibra ceramica  
 Wände bleiben kühl dank 4 cm Keramikfaser-Isolierung

Parois restent fraîches grâce à 4 cm d'isolation en fibre céramique  
 Paredes no se sobrecalientan gracias a 4 cm de aislamiento de fibra cerámica  
 Стенки остаются прохладными благодаря 4 см керамической изоляции

Titan wurde entwickelt, um Pizzaprofis zu begeistern, die einen professionellen Ofen für den Innen- und Außenbereich suchen. Der Backofen ist kompakt und findet auch in kleinen Räumen problemlos Platz. Titan bietet dank seinem Gestell mit Rädern (Durchmesser 10 cm) maximale Mobilität. Erhältlich in Holz-, Gas- oder Elektroausführung.

Titan a été conçu pour offrir une grande satisfaction aux professionnels de la pizza qui souhaitent un four professionnel pour une utilisation intérieure et extérieure. Le four est compact et s'adapte facilement aux endroits réduits. Titan offre une mobilité maximale grâce à son support équipé de roues de 10 cm de diamètre. Disponible en version bois, gaz ou électrique.

Titan ha sido diseñado para satisfacer plenamente a los expertos de la pizza que desean un horno profesional para uso tanto en interiores como al aire libre. El horno es compacto y se adapta fácilmente a espacios reducidos. Titan ofrece la máxima movilidad gracias a su soporte equipado con ruedas de 10 cm de diámetro. Disponible en versión de leña, gas o eléctrica.

Печь Titan была разработана так, чтобы удовлетворить требования профессиональных пиццайолов, которым нужна профессиональная печь для использования как внутри помещения, так и на открытом воздухе. Печь компактна и легко помещается в небольших помещениях. Titan обеспечивает максимальную мобильность благодаря подставке с колесами диаметром 10 см. Доступен в дровяной, газовой или электрической версии.

# TITAN WOOD

 WOOD OVENS

 CHAMBER CAMERA

MAX 500°  
 WORKING TEMPERATURE  
TEMPERATURA D'ESERCIZIO

 **Chimney with standard windproof and rainproof system**


Camino con sistema antivento e antipioggia di serie

Schornstein serienmäßig mit Wind- und Regenschutz

Cheminée avec système anti-vent et anti-pluie de série

Chimenea con sistema a prueba de viento y lluvia integrada

Дымоход с защитой от ветра и дождя в серийном исполнении

 **Lateral opening drawer for adjusting draught and flame**


Cassetto laterale apribile per la regolazione di tiraggio e fiamma


Seitliche Schublade zur Regelung von Zugluft und Flammen

Tiroir latéral ouvrable pour le réglage du tirage et de la flamme

Bandeja lateral abrible para ajustar el tiro y la llama

Открывающийся боковой ящик для регулировки тяги и пламени



 **The ember compartment is positioned so as to ensure perfect distribution of the heat inside the chamber**

Il vano per la brace è posizionato in modo da garantire perfetta uniformità nella distribuzione del calore all'interno della camera

Die Glutkammer ist so angeordnet, dass sie für eine perfekte Wärmeverteilung in der Kammer sorgt

Le compartiment pour les braises est placé de manière à assurer une uniformité parfaite de la répartition de chaleur à l'intérieur de la chambre

El compartimento para las brasas está colocado de manera que asegure una perfecta uniformidad en la distribución del calor dentro de la cámara

Отсек для тлеющих углей расположен таким образом, чтобы обеспечить идеальное равномерное распределение тепла внутри камеры

 **Up to 500° in 30 minutes**

Fino a 500° in 30 minuti

Bis zu 500 °C in 30 Minuten

Jusqu'à 500° en 30 minutes

Hasta 500° en 30 minutos

До 500° за 30 минут



**Wood-fired, the Titan Wood oven ensures an excellent build quality and allows fast and always homogeneous cooking. Easy to move, it adapts to any space, outdoors or indoors.**

Alimentato a legna, il forno Titan Wood offre grande qualità costruttiva e consente cotture veloci e sempre omogenee. Facile da spostare, si adatta a qualsiasi spazio, sia all'esterno che all'interno.

Der mit Holz befeuerte Ofen Titan Wood bietet eine hervorragende Verarbeitungsqualität und ermöglicht schnelle und stets gleichmäßige Backvorgänge. Er ist leicht zu transportieren und passt sich jedem Raum an, ob im Freien oder im Haus.

Alimenté à bois, le four Titan Wood offre une excellente qualité de construction et assure une cuisson rapide et toujours uniforme. Facile à déplacer, il s'adapte à tous les espaces, que ce soit à l'extérieur ou à l'intérieur.

Alimentado a leña, el horno Titan Wood ofrece una gran calidad de construcción y permite una cocción rápida y uniforme. Fácil de trasladar, se adapta a cualquier espacio, tanto en exteriores como en interiores.

Печь Titan Wood, работающая на дровах, отличается высоким качеством конструкции и обеспечивает быстрое и всегда однородное приготовление пищи. Легко перемещается и адаптируется к любому пространству, как на открытом воздухе, так и в помещении.



**Up to 450° in a few minutes**

Fino a 450° in pochi minuti  
Bis zu 450 °C in wenigen Minuten  
Jusqu'à 450° en quelques minutes  
Hasta 450° en pocos minutos  
До 450° за несколько минут



**Easy to use, for quick baking**

Facile da usare, per una cottura veloce  
Einfach zu bedienen, für schnelles Backen  
Facile à utiliser, pour une cuisson rapide  
Fácil de usar, para una cocción rápida  
Лёгко в использовании, для быстрой выпечки



**Putting Titan Gas into operation is really easy. No masonry work is required, simply remove its packaging, connect the gas cylinder to the gas nozzle and the oven is ready to use.**

Mettere in funzione Titan Gas è semplicissimo. Non è richiesto nessun lavoro di muratura, basterà togliere l'imballo, collegare la bombola del gas all'apposito ugello e il forno è pronto per l'utilizzo.

Die Inbetriebnahme von Titan Gas ist extrem einfach. Es sind keine Maurerarbeiten erforderlich, es genügt, die Verpackung zu entfernen, die Gasflasche an die Gasdüse anzuschließen, und schon ist der Ofen einsatzbereit.

Le démarrage de Titan Gas est très simple. Aucun travail de maçonnerie requis, il suffit de retirer l'emballage, de raccorder la bouteille de gaz à la buse à gaz et le four est prêt à être utilisé.

Poner en marcha Titan Gas es muy fácil. No se requiere ningún trabajo de albañilería, sólo hay que quitar el embalaje, conectar la bombona de gas a la boquilla de gas y el horno está listo para ser utilizado.

Ввести в эксплуатацию Titan Gas действительно просто. Никаких кладочных работ не требуется, просто снимите упаковку, подсоедините газовый баллон к газовой форсунке, и печь готова к использованию.



# TITAN ELECTRIC

 ELECTRIC OVENS

 CHAMBER  
CAMERA

MAX 500°C  WORKING  
TEMPERATURE  
TEMPERATURA  
D'ESERCIZIO



## Precise temperature control with separate adjustment of top and bottom heating elements

Controllo accurato della temperatura con regolazione separata di cielo e platea

Exakte Temperaturkontrolle mit getrennter Regelung von Ober- und Unterhitze

Contrôle précis de la température avec réglage séparé de la voûte et de la sole

Control preciso de la temperatura con ajuste independiente de resistencia superior e inferior

Точный контроль температуры с раздельной регулировкой верхнего и нижнего нагрева



## Cooking temperature up to 500°C

Temperatura di cottura fino a 500°C

Backtemperatur bis 500°C

Température de cuisson jusqu'à 500°C

Temperatura de cocción hasta 500°C

Температура выпекания до 500°C



**For pizza that is always perfectly baked, the new Titan electric by Prismafood combines build quality with maximum convenience: stainless steel, easy to move.**

Per una pizza sempre cotta alla perfezione, il nuovo Titan elettrico di Prismafood unisce qualità costruttiva e massima praticità: in acciaio inox, facile da spostare.

Für eine stets perfekt gebackene Pizza vereint der neue Titan Elektro von Prismafood hochwertige Verarbeitung und maximale Praktikabilität: Edelstahl, leicht zu bewegen.

Pour une pizza toujours parfaitement cuite, le nouveau Titan électrique de Prismafood allie qualité de fabrication et praticité maximale : en acier inoxydable, facile à déplacer.

Para una pizza siempre perfectamente cocida, el nuevo Titan eléctrico de Prismafood combina calidad de construcción y máxima practicidad: de acero inoxidable, fácil de mover.

Для идеально приготовленной пиццы новый Titan электрический от Prismafood сочетает качество конструкции и максимальное удобство: нержавеющая сталь, легко перемещается.



**Internal light for immediate visual monitoring of baking**

Luce interna per un controllo visivo immediato della cottura

Innenbeleuchtung zur direkten Sichtkontrolle des Backvorgangs

Éclairage intérieur pour un contrôle visuel immédiat de la cuisson

Luz interna para un control visual inmediato de la cocción

Внутреннее освещение для мгновенного визуального контроля процесса выпечки



**Optional hood and stand with side shelves**

Accessoriabile con cappa e supporto con mensole

Optional mit Haube und Ständer mit Ablagen

Accessoires disponibles : hotte et support avec étagères latérales

Accesorios opcionales: campana y soporte con estantes laterales

Дополнительно: вытяжка и подставка с боковыми полками

**With refractory stone floor, separate control of top and bottom heating elements, and temperatures up to 500°C, it delivers high and reliable performance.**

Con piano refrattario, regolazione separata di cielo e platea e temperatura fino a 500°C, garantisce prestazioni elevate e affidabili.

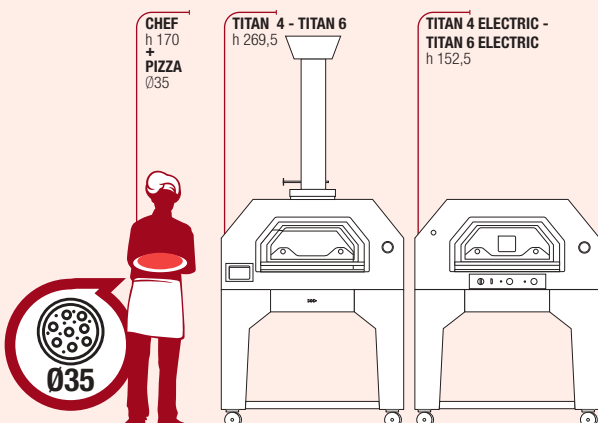
Mit Schamottstein-Boden, getrennter Steuerung von Ober- und Unterhitze und Temperaturen bis 500°C bietet er hohe und verlässliche Leistung.

Avec sole en pierre réfractaire, réglage séparé de la voûte et de la sole et température jusqu'à 500°C, il garantit des performances élevées et fiables.

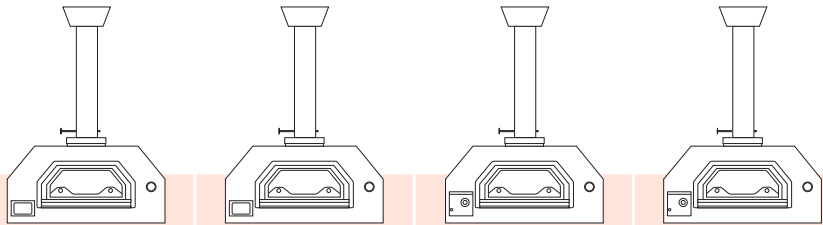
Con base de piedra refractaria, control independiente de la resistencia superior e inferior y temperatura de hasta 500°C, garantiza un rendimiento alto y fiable.

С огнеупорным каменным подом, раздельной регулировкой верхнего и нижнего нагрева и температурой до 500°C он обеспечивает высокую и надежную производительность.

**SIZE COMPARISON**  
CONFRONTO DIMENSIONI



**TITAN OVENS**



			TITAN 4 WOOD	TITAN 6 WOOD	TITAN 4 GAS	TITAN 6 GAS
<b>M</b> MECHANICAL MECCANICO						
CHAMBERS CAMERE	n°		1	1	1	1
PIZZE PIZZE	n°		4	6	4	6
WORKING TEMPERATURE TEMPERATURA D'ESERCIZIO	°C		0 - 500	0 - 500	0 - 450	0 - 450
INTERNAL DIMENSIONS DIMENSIONI INTERNE	W	cm	72,0	72,0	72,0	72,0
	D		72,0	108,0	72,0	108,0
	H		17,5	17,5	17,5	17,5
EXTERNAL DIMENSIONS DIMENSIONI ESTERNE	W	cm	110,0	110,0	110,0	110,0
	D		108,0	144,0	108,0	144,0
	H		172,0	172,0	172,0	172,0
EXTERNAL DIMENSIONS WITH STAND DIMENSIONI ESTERNE CON SUPPORTO	W	cm	110,0	110,0	110,0	110,0
	D		108,0	144,0	108,0	144,0
	H		269,5	269,5	269,5	269,5
PACKING DIMENSIONS DIMENSIONI IMBALLO	W	cm	120,0	120,0	120,0	120,0
	D		120,0	156,0	120,0	156,0
	H		94,0	94,0	94,0	94,0
NET WEIGHT   PESO NETTO	kg		156,0	220,0	156,0	220,0
	GROSS WEIGHT   PESO LORDO	kg	173,0	245,0	173,0	245,0
REFRACTORY STONE HOB PIANO DI COTTURA IN PIETRA REFRATTARIA			•	•	•	•

• As standard | Di serie • Optional | Optional

OPTIONAL FOR TITAN ELECTRIC

Hood Cappa	W	cm	94,0
	D		90,0
	H		42,0



H15,5

Ø35

			TITAN 4 ELECTRIC	TITAN 6 ELECTRIC
<b>M</b> MECHANICAL MECCANICO				
CHAMBERS CAMERE	n°		1	1
PIZZE PIZZE	n°			
WORKING TEMPERATURE TEMPERATURA D'ESERCIZIO	°C		0 - 500	0 - 500
POWER   POTENZA	kW		6,0	9,0
TOP	W		1000x3	1500x3
BOTTOM	W		1000x3	1500x3
POWER SUPPLY ALIMENTAZIONE	volt		230 - 400	230 - 400
ELECTRICAL ABSORPTION SINGLE PHASE ASSORBIMENTO MONOFASE	Amp x phase		26,1	39,1
ELECTRICAL ABSORPTION THREE PHASE ASSORBIMENTO TRIFASE	Amp x phase		8,7	13,0
INTERNAL DIMENSIONS DIMENSIONI INTERNE	W D H	cm	72,0 72,0 15,5	72,0 108,0 15,5
EXTERNAL DIMENSIONS DIMENSIONI ESTERNE	W D H	cm	110,0 112,0 55,0	110,0 148,0 55,0
EXTERNAL DIMENSIONS WITH STAND DIMENSIONI ESTERNE CON SUPPORTO	W D H	cm	110,0 112,0 152,5	110,0 148,0 152,5
PACKING DIMENSIONS DIMENSIONI IMBALLO	W D H	cm	120,0 120,0 94,0	120,0 156,0 94,0
NET WEIGHT   PESO NETTO	kg		156,0	220,0
GROSS WEIGHT   PESO LORDO	kg		173,0	245,0
INTERNAL LIGHT LUCE INTERNA			•	•
REFRACTORY STONE HOB PIANO DI COTTURA IN PIETRA REFRATTARIA			•	•

# STAND

## ACCESSORIES FOR TITAN OVENS



**The oven support is equipped with four practical wheels with brake**

Il supporto del forno è munito di quattro comode ruote con freno

Die Halterung des Ofens ist ausgestattet mit vier bequemen Rädern mit Bremse

Le support du four est muni de quatre roues avec frein très pratiques

El soporte del horno está formado por cuatro cómodas ruedas con freno

Подставка для печи оснащена четырьмя удобными колесиками с тормозами



**Completely manufactured in stainless steel**

Costruito interamente in acciaio inox

Vollständig aus edelstahl hergestellt

Entièrement construit en acier inox

Construido completamente en acero inoxidable

Полностью изготовлена из нержавеющей стали



**Easy to assemble**

Facile da montare

Einfach zu montieren

Facile à monter

Fácil de montar

Легко собираются

OVEN MODEL MODELLO FORNO	STAND MODEL MODELLO SUPPORTO	W	D DIMENSIONS DIMENSIONI	H	NET WEIGHT PESO NETTO	STAINLESS STEEL ACCIAIO INOX	4 CASTORS SET SET DI 4 RUOTE
		cm			kg		
TITAN 4	STT 4	110,0	101,5	97,5	47,0	•	•
TITAN 6	STT 6	110,0	137,0	97,5	52,0	•	•

• As standard | Di serie    ○ Optional | Optional



**Storage shelf**

Mensola porta oggetti

**OPTIONAL** Ablageregal

Etagère de rangement

Estante de almacenamiento

Полка для хранения



**Wood storage compartment**

Vano porta legna

**OPTIONAL**

Holzfach

Compartment à bois

Compartmento para madera

Отсек для дров



# DSA

ROLLING  
MACHINES



**FAST, RELIABLE  
AND VERSATILE**  
VELOCITÀ, AFFIDABILITÀ  
E VERSATILITÀ

**The DSA rolling machines save time in the pizza preparation process with no need for specialised operators. The dough discs are always uniform in size, ensuring a homogenous presentation for each pizza. The machine cold-works the dough and does not alter its characteristics. Prismafood's dough-rolling machines are easy to use and offer excellent build quality.**

Le dilaminatrici DSA consentono di risparmiare tempo nel processo di preparazione della pizza e senza impiegare personale specializzato. I dischi di pasta creati sono sempre di dimensioni uniformi, garantendo una presentazione omogenea per ogni pizza. La macchina lavora a freddo e non altera le caratteristiche della pasta. Le dilaminatrici Prismafood sono di semplice utilizzo e offrono una qualità costruttiva di altissimo livello.

**Shaping discs for the preparation of round or tray-baked pizzas**  
Formatura dei dischi per la preparazione di pizze tonde o in teglia



**Completely manufactured in stainless steel**

Costruito interamente in acciaio inox  
Vollständig aus edelstahl hergestellt  
Entièrement construit en acier inox  
Construido completamente en acero inoxidable  
Полностью изготовлена из нержавеющей стали

**In the mechanical version, also available with electric foot pedal to reduce processing time**

Nella versione meccanica, disponibile anche con pedale elettrico per ridurre i tempi di lavorazione  
In der mechanischen Version auch mit elektrischem Pedal erhältlich, um die Bearbeitungszeit zu verkürzen  
Dans la version mécanique, également disponible avec une pédale électrique pour réduire le temps de traitement  
En la versión mecánica, también disponible con pedal eléctrico para reducir el tiempo de procesamiento  
В механическом исполнении также возможна поставка с электрической педалью для сокращения времени рабочего цикла



**DSA models are available with mechanical panel or digital panel with Touch & Go function**

I modelli DSA sono disponibili nelle versioni con pannello meccanico o digitale con funzione Touch & Go  
Die Modelle DSA sind in mechanischer oder digitaler Ausführung mit Touch & Go-Funktion erhältlich

Les modèles DSA sont disponibles en version mécanique ou numérique avec la fonction Touch & Go

Los modelos DSA están disponibles en versiones con panel mecánico o digital con función Touch & Go

Modeli DSA выпускаются в исполнении с механической или цифровой панелью с функцией Touch & Go




**Rollers protection in transparent plexiglass for maximum safety with optimal visibility**

Protezione rulli in plexiglass trasparente per la massima sicurezza senza alterare la visibilità  
Transparenter Walzenschutz aus Plexiglas für maximale Sicherheit ohne Beeinträchtigung der Sicht

Protection des rouleaux en plexiglas transparent pour une sécurité maximale sans altérer la visibilité

Protección de los rodillos en plexiglas transparente para la máxima seguridad sin alterar la visibilidad

Защитное ограждение валков из прозрачного оргстекла, обеспечивающее максимальную безопасность без ухудшения видимости



Die Teigausrollmaschinen DSA sparen Zeit bei der Pizzazubereitung, ohne dass Fachpersonal eingesetzt werden muss. Die erzeugten Teigscheiben sind immer gleich groß, so dass jede Pizza gleich aussieht. Die Maschine arbeitet kalt und verändert nicht die Eigenschaften des Teigs. Die Teigausrollmaschinen Prismafood sind einfach zu bedienen und bieten höchste Verarbeitungsqualität.

Les façonneuses à pizza DSA permettent de gagner du temps dans le processus de préparation de la pizza sans recourir à du personnel spécialisé. Les disques de pâte créés sont toujours de taille uniforme, ce qui garantit une présentation homogène de chaque pizza. La machine travaille à froid et n'altère pas les caractéristiques de la pâte. Les façonneuses Prismafood sont faciles à utiliser et offrent une excellente qualité de construction.

Las laminadoras DSA permiten reducir el tiempo de preparación de las pizzas sin necesidad de personal especializado. Los discos de masa creados tienen siempre un tamaño uniforme, lo que garantiza una presentación homogénea de cada pizza. La máquina trabaja en frío y no altera las características de la masa. Las laminadoras Prismafood son fáciles a utilizar y ofrecen una excelente calidad de construcción.

Машины для раскатки теста DSA позволяют экономить время на приготовлении пиццы и не привлекать специализированный персонал. Создаваемые тестовые диски всегда имеют одинаковый размер, что обеспечивает равномерное представление каждой пиццы. Машина работает в холодном режиме и не изменяет свойств теста. Машины для раскатки теста Prismafood просты в использовании и отличаются высочайшим качеством сборки.



## TOUCH AND GO SYSTEM SISTEMA TOUCH AND GO



**Touch & Go function ensures optimal results and high production volumes. Its unique feature is the automatic start-up of the rollers via sensors. The operator does not operate the rollers manually, but simply programs the desired working time from 10 to 35 seconds. The machine stops automatically at the end of the set time and starts again when the next dough is inserted. This feature saves energy and working time, reducing mechanical component wear.**

La funzione Touch & Go garantisce risultati ottimali e grandi volumi di produzione. La sua caratteristica unica è l'avviamento automatico dei rulli tramite sensori. L'operatore non aziona manualmente i rulli, ma semplicemente programma il tempo di lavoro desiderato da 10 a 35 secondi. La macchina si ferma in automatico al termine del tempo impostato e si avvia nuovamente all'inserimento dell'impasto successivo. Grazie a questa innovazione si risparmia energia elettrica e tempo di lavoro e si riduce l'usura dei componenti meccanici.

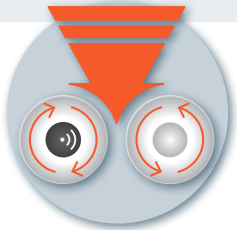
Die Touch & Go-Funktion sorgt für optimale Ergebnisse und hohe Produktionsmengen. Einzigartig ist der automatische Anlauf der Walzen durch Sensoren. Der Bediener betätigt die Walzen nicht manuell, sondern programmiert einfach die gewünschte Arbeitszeit von 10 bis 35 Sekunden. Die Maschine stoppt automatisch am Ende der eingestellten Zeit und startet erneut, wenn der nächste Teig eingelegt wird. Diese Innovation spart Strom und Arbeitszeit und verringert den Verschleiß der mechanischen Komponenten.

La fonction Touch & Go garantit des résultats optimaux et des volumes de production élevés. Sa caractéristique unique est le démarrage automatique des rouleaux par l'intermédiaire de capteurs. L'opérateur n'a pas à actionner les rouleaux manuellement, mais simplement à programmer le temps de travail souhaité de 10 à 35 secondes. La machine s'arrête automatiquement à la fin du temps programmé et redémarre lorsque la pâte suivante est introduite. Cette innovation permet d'économiser de l'énergie électrique et du temps de travail, tout en réduisant l'usure des composants mécaniques.

La función Touch & Go garantiza resultados óptimos y altos volúmenes de producción. Su característica exclusiva es la puesta en marcha automática de los rodillos mediante sensores. El operador no tiene que accionar los rodillos manualmente, sino que simplemente programará el tiempo de trabajo deseado de 10 a 35 segundos. La máquina se apaga automáticamente al final del tiempo programado y vuelve a ponerse en marcha cuando se introduce la siguiente masa. Esta innovación ahorra energía eléctrica y tiempo de trabajo, reduciendo el desgaste de los componentes mecánicos.

Функция Touch & Go обеспечивает оптимальные результаты и высокие объемы производства. Его уникальной особенностью является автоматический запуск роликов по датчикам. Оператор не управляет вальцами вручную, а просто программирует желаемое время работы от 10 до 35 секунд. Машина автоматически останавливается по истечении заданного времени и запускается снова при закладке следующего теста. Это новшество позволяет экономить электрическую энергию и рабочее время, а также снижает износ механических узлов.

**Special Voltage 110V 60Hz available**  
 Disponibile voltaggio speciale 110V 60Hz  
 Verfügbar Sonderspannung 110V 60Hz  
 Disponible voltage spécial 110V 60Hz  
 Disponible voltage especial 110V 60Hz  
 Возможное специальное напряжение 110V 60Hz



**In the digital version with Touch and Go automatic start-up system**

Nella versione digitale con sistema ad avviamento automatico Touch and Go

In der digitalen Version mit Touch & Go-System für den automatischen Start

En version numérique avec système de démarrage automatique Touch and Go

En la versión digital con sistema de encendido automático Touch and Go

В цифровом исполнении с системой автоматического запуска Touch and Go



**The thickness between the rollers is adjustable from 0 to 5 mm**

Lo spessore tra i rulli è regolabile da 0 a 5 mm

Ist die Dicke zwischen den Walzen von 0 bis 5 mm einstellbar

L'épaisseur entre les rouleaux est réglable de 0 à 5 mm

El espesor entre los rodillos es regulable de mm 0 a 5

Зазор между валиками регулируется от 0 до 5 мм



**Gear transmission system**

Sistema di trasmissione con ingranaggi

Übertragungssystem mit Getrieben

Système de transmission à engrenages

Sistema de transmisión con engranajes

Зубчатая передача



**It cold-works the dough and does not alter its characteristics**

Lavora a freddo e non altera le caratteristiche della pasta

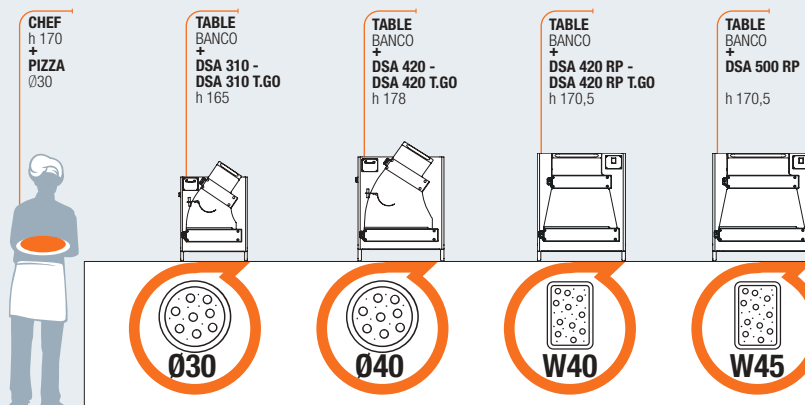
Die Maschine arbeitet kalt und verändert nicht die Eigenschaften des Teigs

Transforme la pâte à froid et ne modifie pas ses caractéristiques.

Procesa la masa en frío y no altera las características de la masa

Работает в холодном режиме и не изменяет свойств теста

**SIZE COMPARISON**  
 CONFRONTO DIMENSIONI





### IDEAL FOR ROUND PIZZA IDEALE PER PIZZA TONDA

The pizza dough is processed by rolling it out into a circular and uniform shape, with an adjustable thickness.

L'impasto per pizza è lavorato stendendolo in una forma circolare e uniforme, con uno spessore regolabile.

Der Pizzateig wird durch Ausrollen in eine gleichmäßige, kreisförmige Form mit einer einstellbaren Dicke gebracht.

La pâte à pizza est travaillée en l'étalant pour lui donner une forme circulaire et régulière, d'une épaisseur réglable.

La masa de pizza se procesa extendiéndola con un rodillo hasta darle una forma circular y uniforme, con un espesor regulable.

Тесто для пиццы обрабатывается путем раскатывания в ровную круглую форму с регулируемой толщиной.



#### Tilted upper roller

Rullo superiore inclinato  
Geneigte Oberwalze  
Rouleau supérieur incliné  
Rodillo superior inclinado  
Наклонный верхний валик



#### The sling bar can be regulated to adjust the dough rotation speed

La regolazione del bilancino consente di variare la velocità di rotazione della pasta

Dank einstellbarem Hebebügel kann die Drehgeschwindigkeit des Teigs variiert werden

Le réglage de l'étrier permet de varier la vitesse de rotation de la pâte

La regulación de la percha permite variar la velocidad de rotación de la masa

Регулировка стропы позволяет изменять скорость вращения теста



### IDEAL FOR PIZZA ON TRAY IDEALE PER PIZZE IN TEGLIA

Equipped with two parallel rolls, it is ideal for making an even and regular base for tray-baked pizza.

Dotata di due rulli paralleli, è ideale per realizzare una base uniforme e regolare per la pizza in teglia.

Ausgestattet mit zwei parallelen Walzen, ist sie ideal für die Herstellung eines gleichmäßigen und regelmäßigen Bodens für Blechpizza.

Équipé de deux rouleaux parallèles, il est idéal pour obtenir une base homogène et régulière pour les pizzas sur plaque.

Equipada con dos rodillos paralelos, es ideal para hacer una base uniforme y regular para pizza en bandeja.

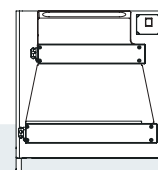
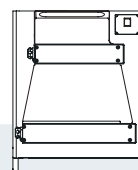
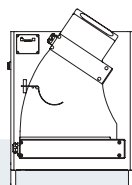
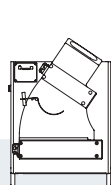
Оснащенный двумя параллельными валиками, он идеально подходит для создания ровной и правильной основы для пиццы на противне.



#### Parallel rollers

Rulli paralleli  
Parallele Walzen  
Rouleaux parallèles  
Rodillos paralelos  
Параллельные валики

**Special Voltage 110V 60Hz available**  
 Disponibile voltaggio speciale 110V 60Hz  
 Verfügbar Sonderspannung 110V 60Hz  
 Disponible voltage spécial 110V 60Hz  
 Disponible voltage especial 110V 60Hz  
 Возможное специальное напряжение 110V 60Hz



			DSA 310	DSA 420	DSA 420 RP	DSA 500 RP
<b>M</b> MECHANICAL MECCANICO						
<b>D</b> DIGITAL DIGITALE			DSA 310 T.GO	DSA 420 T.GO	DSA 420 RP T.GO	—
<b>DOUGH WEIGHT</b> PESO PASTA	gr		80 - 210	210 - 700	220 - 900	220 - 900
<b>PIZZA DIAMETER</b> DIAMETRO PIZZA	cm		14,0 - 30,0	26,0 - 40,0	26,0 - 40,0	26,0 - 45,0
<b>POWER   POTENZA</b>	<b>kW</b>		0,25	0,25	0,25	0,25
	<b>Hp</b>		0,33	0,33	0,33	0,33
<b>POWER SUPPLY</b> ALIMENTAZIONE	volt		230 1 ph 50/60Hz	230 1 ph 50/60Hz	230 1 ph 50/60Hz	230 1 ph 50/60Hz
<b>MACHINE SIZES</b> DIMENSIONI MACCHINA	<b>W</b> cm		47,5	58,5	58,5	66,5
	<b>D</b>		37,5	43,5	43,5	43,5
	<b>H</b>		66,0	79,0	71,5	71,5
<b>PACKING DIMENSIONS</b> DIMENSIONI IMBALLO	<b>W</b> cm		74,0	88,0	88,0	84,0
	<b>D</b>		52,0	63,0	63,0	71,0
	<b>H</b>		49,0	52,0	52,0	55,5
<b>NET WEIGHT   PESO NETTO</b>	kg		28,0	37,0	38,0	41,0
<b>GROSS WEIGHT   PESO LORDO</b>	kg		35,0	39,0	45,0	49,0

# DMA

ROLLING  
MACHINES



**FAST, RELIABLE  
AND VERSATILE**  
ROBUSTA E AFFIDABILE

**The rolling machine saves a considerable amount of time and above all no specialised operators are required. It is designed to solve the problems of forming discs for the preparation of pizzas, bread, focaccia, pies, etc. The machine cold-works the dough and does not alter its characteristics. The Prismafood dough rolling machine is easy to use and offers a very high level of construction quality. Selecting the thicknesses for the final dough is a quick and intuitive operation. On all rolling machines the thickness between the rollers is adjustable from 0 to 5 mm.**

La dilaminatrice dà grande economia di tempo e soprattutto non è necessario personale specializzato. È stata ideata e realizzata per risolvere i problemi di formatura dei dischi per la preparazione di pizze, pane, focacce, tortine, ecc. La macchina lavora a freddo e non altera le caratteristiche della pasta. La dilaminatrice Prismafood è di semplice utilizzo e offre una qualità costruttiva di altissimo livello. Selezionare gli spessori per l'impasto finale è un'operazione rapida ed intuitiva. Su tutte le dilaminatrici lo spessore tra i rulli è regolabile da 0 a 5 mm.



**Completely manufactured  
in stainless steel**




Costruito interamente  
in acciaio inox

Vollständig aus edelstahl  
hergestellt

Entièrement construit  
en acier inox

Construido completamente  
en acero inoxidable

Полностью изготовлена  
из нержавеющей стали



**Rollers protection  
in transparent plexiglass  
for maximum safety  
with optimal visibility**



Protezione rulli in plexiglass  
trasparente per la massima  
sicurezza senza alterare  
la visibilità

Transparenter Walzenschutz  
aus Plexiglas für  
maximale Sicherheit ohne  
Beeinträchtigung der Sicht

Protection des rouleaux  
en plexiglas transparent pour  
une sécurité maximale sans  
altérer la visibilité

Protección de los rodillos  
en plexiglas transparente  
para la máxima seguridad  
sin alterar la visibilidad

Защитное ограждение  
валиков из прозрачного  
оргстекла, обеспечивающее  
максимальную безопасность  
без ухудшения видимости

**Available also with  
electric foot pedal to  
reduce processing time**



Disponibile anche con  
pedale elettrico per ridurre  
i tempi di lavorazione

Auch mit elektrischem  
Pedal erhältlich, um die  
Bearbeitungszeit zu verkürzen

Également disponible avec  
pédale électrique pour réduire  
le temps de préparation

También disponible con pedal  
eléctrico para reducir  
el tiempo de preparación

Исполнении также возможна  
поставка с электрической  
педалью для сокращения  
времени рабочего цикла

Die Teigausrollmaschine ermöglicht eine große Zeitersparnis und vor allem ist kein Fachpersonal erforderlich. Sie wurde entwickelt und gebaut, um Probleme bei der Scheibenbildung für die Zubereitung von Pizza, Brot, Kuchen, Torten, usw. zu lösen. Die Maschine arbeitet kalt und verändert nicht die Eigenschaften des Teigs. Die Teigausrollmaschine Prismafood ist einfach zu bedienen und bietet ein sehr hohes Maß an Verarbeitungsqualität. Die Auswahl der Dicken für den fertigen Teig erfolgt schnell und intuitiv. Bei allen Teigausrollmaschinen ist die Dicke zwischen den Walzen von 0 bis 5 mm einstellbar.

La façonneuse permet de gagner beaucoup de temps et, surtout, ne nécessite pas de personnel spécialisé. Il a été conçu pour résoudre les problèmes de la formation de disques pour la préparation de pizzas, de pains, de focaccia, de tartes, etc. La machine travaille à froid et ne modifie pas les caractéristiques de la pâte. La façonneuse Prismafood est facile à utiliser et offre le plus haut niveau de qualité de fabrication. Sélectionner les épaisseurs de la pâte finale est une opération rapide et intuitive. Sur toutes les façonneuse, l'épaisseur entre les rouleaux est réglable de 0 à 5 mm.

La laminadora permite ahorrar mucho tiempo y, sobre todo, no requiere personal especializado. Ha sido diseñada y construida para resolver los problemas de formación de discos para la preparación de pizzas, pan, focaccia, tartas, etc. La máquina trabaja en frío y no altera las características de la masa. Las laminadoras Prismafood son fáciles de usar y ofrecen un nivel muy alto de calidad de construcción. La selección de los espesores de la masa final es una operación rápida e intuitiva. En todas las laminadoras, el espesor entre los rodillos es ajustable de 0 a 5 mm.

Машина для раскатки теста дает значительную экономию времени и, кроме того, не требует привлечения специализированного персонала. Она была разработана и создана для решения задач формирования дисков для приготовления пиццы, хлеба, лепёшек, пирогов и т.д. Машина работает в холодном режиме и не изменяет свойств теста. Машина для раскатки теста Prismafood проста в эксплуатации и отличается очень высоким качеством сборки. Выбор толщины готовой смеси осуществляется быстро и интуитивно. На всех машинах для раскатки теста толщина между валиками регулируется от 0 до 5 мм.



**The thickness between the rollers is adjustable from 0 to 5 mm**

Lo spessore tra i rulli è regolabile da 0 a 5 mm

Ist die Dicke zwischen den Walzen von 0 bis 5 mm einstellbar

L'épaisseur entre les rouleaux est réglable de 0 à 5 mm

El espesor entre los rodillos es regulable de mm 0 a 5

Зазор между валиками регулируется от 0 до 5 мм



**Single roller**

Monorullo

Mit 1 Walze ausgestattet

Mono rouleau

Monorodillo

С одним валиком



**It cold-works the dough and does not alter its characteristics**

Lavora a freddo e non altera le caratteristiche della pasta

Die Maschine arbeitet kalt und verändert nicht die Eigenschaften des Teigs

Transforme la pâte à froid et ne modifie pas ses caractéristiques.

Procesa la masa en frío y no altera las características de la masa

Работает в холодном режиме и не изменяет свойств теста



**Gear transmission system**

Sistema di trasmissione con ingranaggi

Übertragungssystem mit Getrieben

Système de transmission à engrenages

Sistema de transmisión con engranajes

Зубчатая передача

**DMA 310/2**



**In this model, thanks to its roller with differentiated thickness, it is possible to pass the dough consecutively from one side and the other without further adjustment**


In questo modello, grazie ai rulli con spessori differenziati è possibile far passare consecutivamente il panetto da un lato e dall'altro senza ulteriore regolazione

Bei diesem Modell ist es dank der Walzen mit unterschiedlicher Dicke möglich, den Teig nacheinander von einer Seite zur anderen zu führen, ohne weitere Einstellungen vornehmen zu müssen

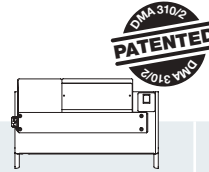
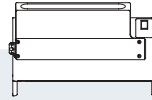
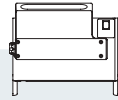
Dans ce modèle, grâce aux rouleaux à épaisseur différenciée, il est possible de faire passer la pâte consécutivement d'un côté et de l'autre sans autre réglage

En este modelo, gracias a los rodillos con espesores diferenciados, es posible pasar la masa consecutivamente de un lado y del otro sin más ajustes

В этой модели благодаря роликам с дифференцированной толщиной можно последовательно пропускать буханку с одной и с другой стороны без дополнительной регулировки



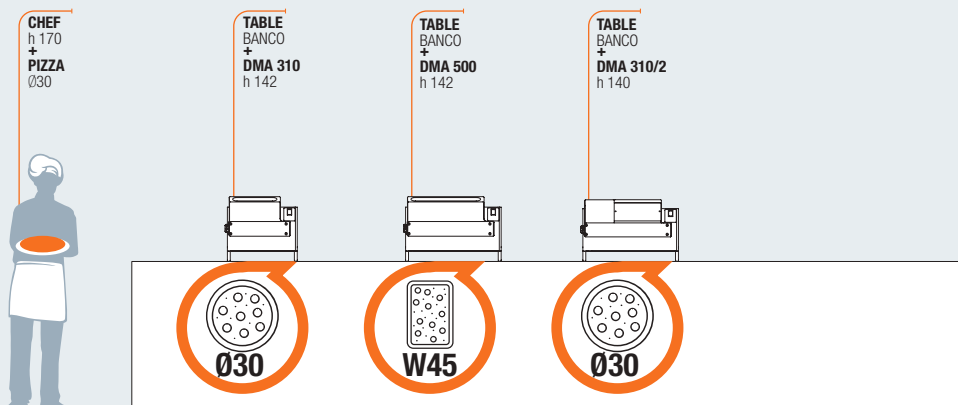
**Special Voltage 110V 60Hz available**  
 Disponibile voltaggio speciale 110V 60Hz  
 Verfügbar Sonderspannung 110V 60Hz  
 Disponible voltage spécial 110V 60Hz  
 Disponible voltaje especial 110V 60Hz  
 Возможное специальное напряжение 110V 60Hz



			DMA 310/1	DMA 500/1	DMA 310/2
<b>M</b>	<b>MECHANICAL</b> MECCANICO				
	<b>DOUGH WEIGHT</b> PESO PASTA	gr	80 - 210	210 - 700	80 - 210
	<b>PIZZA DIAMETER</b> DIAMETRO PIZZA	cm	14,0 - 30,0	26,0 - 45,0	14,0 - 30,0
	<b>POWER   POTENZA</b>	kW	0,25	0,25	0,25
		Hp	0,33	0,33	0,33
	<b>POWER SUPPLY</b> ALIMENTAZIONE	volt	230 1 ph 50/60Hz	230 1 ph 50/60Hz	230 1 ph 50/60Hz
	<b>MACHINE SIZES</b> DIMENSIONI MACCHINA	W cm	48,0	65,0	65,0
		D	33,5	34,5	32,0
		H	43,0	43,0	41,0
	<b>PACKING DIMENSIONS</b> DIMENSIONI IMBALLO	W cm	75,5	75,5	75,5
		D	40,5	40,5	40,5
		H	52,5	52,5	52,5
	<b>NET WEIGHT   PESO NETTO</b>	kg	18,0	27,0	22,0
	<b>GROSS WEIGHT   PESO LORDO</b>	kg	22,0	31,0	26,0
	<b>ELECTRIC FOOT PEDAL</b> PEDALE ELETTRICO		•	•	•

• As standard | Di serie    ◯ Optional | Opzionale

## SIZE COMPARISON CONFRONTO DIMENSIONI



# DRV

ROLLING  
MACHINES



**FAST, RELIABLE  
AND VERSATILE**  
VELOCITÀ, AFFIDABILITÀ  
E VERSATILITÀ

**Drv Rolling machines grant perfect results and big production volumes, they are user-friendly and reliable. Available in several versions, with tilted or parallel rolls, single roll or with Touch and Go mode. DRV are characterised by the transmission system with endless screw which guarantees maximum strength and durability.**

Le Dilaminatrici Prismafood DRV garantiscono risultati ottimali e grandi volumi di produzione grazie ad un semplice utilizzo ed una qualità costruttiva di altissimo livello. Disponibili nelle versioni con rulli inclinati o paralleli, monorullo e con la funzione Touch&Go, si caratterizzano per il sistema di trasmissione con vite senza fine a garanzia di massima tenacia e continuità operativa.

**Forming discs for the preparation of pizzas, breads, flatbreads, cakes**  
 Formatura dei dischi per la preparazione di pizze, pane, focacce, tortine



**Completely manufactured in stainless steel**

Costruito interamente in acciaio inox  
 Vollständig aus edelstahl hergestellt  
 Entièrement construit en acier inox  
 Construido completamente en acero inoxidable  
 Полностью изготовлена из нержавеющей стали

**DRV models are available with mechanical panel or digital panel with Touch & Go function**

I modelli DRV sono disponibili nelle versioni con pannello meccanico o digitale con funzione Touch & Go  
 Die Modelle DRV sind in mechanischer oder digitaler Ausführung mit Touch & Go-Funktion erhältlich

Les modèles DRV sont disponibles en version mécanique ou numérique avec la fonction Touch & Go

Los modelos DRV están disponibles en versiones con panel mecánico o digital con función Touch & Go

Modeli DRV выпускаются в исполнении с механической или цифровой панелью с функцией Touch & Go

**Roller protection for maximum operator safety**

Protezioni rulli per la massima sicurezza dell'operatore  
 Rollenschutz für eine maximale Sicherheit des Betreiber

Protection des rouleaux pour une sécurité maximale de l'opérateur

Protecciones de rodillos para máxima seguridad del operador

Защита роликов для максимальной безопасности оператора

**In the mechanical version, also available with electric foot pedal to reduce processing time**

Nella versione meccanica, disponibile anche con pedale elettrico per ridurre i tempi di lavorazione

In der mechanischen Version auch mit elektrischem Pedal erhältlich, um die Bearbeitungszeit zu verkürzen

Dans la version mécanique, également disponible avec une pédale électrique pour réduire le temps de traitement

En la versión mecánica, también disponible con pedal eléctrico para reducir el tiempo de procesamiento

В механическом исполнении также возможна поставка с электрической педалью для сокращения времени рабочего цикла

Die Teigausrollmaschinen Prismafood DRV garantieren optimale Ergebnisse und große Produktionsmengen dank der einfachen Bedienung und der hochwertigen Konstruktion. Sie sind in den Versionen mit schrägen oder parallelen Walzen, mit einzelnen Walzen und mit Touch&Go-Funktion erhältlich und zeichnen sich durch das Antriebssystem mit Endlosschnecke aus, das eine maximale Beständigkeit und Betriebskontinuität garantiert.

Les Façonneuses Prismafood DRV garantissent résultats optimaux et grands volumes de production grâce à une simple utilisation et une qualité constructive de très haut niveau. Disponibles dans les versions avec rouleaux inclinés ou parallèles, mono rouleau et avec la fonction Touch&Go, sont caractérisées du système de transmission avec vis sans fin à garantie de ténacité maximale et continuité opérative.

Las laminadoras DRV Prismafood garantizan resultados óptimos y grandes volúmenes de producción gracias a la simplicidad de funcionamiento y a la calidad de construcción. Disponibles en versiones con rodillos inclinados o paralelos, rodillos simples y con la función Touch&Go, se caracterizan por un sistema de transmisión mediante tornillo sinfín para garantizar la máxima tenacidad y continuidad operativa.

Машины для раскатки теста Prismafood DRV гарантируют оптимальные результаты и большие объемы производства благодаря простоте управления и высокому качеству конструкции. Они выпускаются в вариантах с наклонными или параллельными роликами, с одним роликом и с функцией Touch&Go и отличаются червячной системой привода, гарантирующей максимальную прочность и бесперебойность работы.



**DRV-M models are available with mechanical panel**

I modelli DRV-M sono disponibili nella versione con pannello meccanico

Die Modelle DRV-M sind mit mechanischem Panel erhältlich

Les modèles DRV-M sont disponibles avec panneau mécanique

Los modelos DRV-M están disponibles con panel mecánico

Модели DRV-M поставляются с механической панелью



**To satisfy individual needs, the machine allows different dough thicknesses by turning the knob, which is released by pulling on the black pommel**

Per soddisfare le singole esigenze, la macchina consente di ottenere diversi spessori della pasta ruotando la manopola, il cui sbloccaggio si ottiene tirando il pomello nero

Um den individuellen Anforderungen gerecht zu werden, kann die Maschine durch Drehen des Knopfes, der durch Ziehen des schwarzen Knopfes entriegelt wird, verschiedene Teigdicken erzielen

Pour répondre aux besoins individuels, la machine vous permet d'obtenir diverses épaisseurs de pâte en tournant le bouton que vous débloquez en tirant le bouton noir

Para satisfacer las necesidades individuales, la máquina permite obtener diferentes espesores de masa girando la perilla, que se desbloquea al accionar el tirador

Чтобы удовлетворить индивидуальные потребности, машина позволяет получать тесто разной толщины путем поворота ручки, которую можно освободить, потянув за черную насадку



**TRANSMISSION SYSTEM WITH ENDLESS SCREW**

SISTEMA DI TRASMISSIONE CON VITE SENZA FINE

**The DRV rolling machines are practical and functional, equipped with an endless screw transmission system that guarantees maximum tenacity and continuity of operation.**

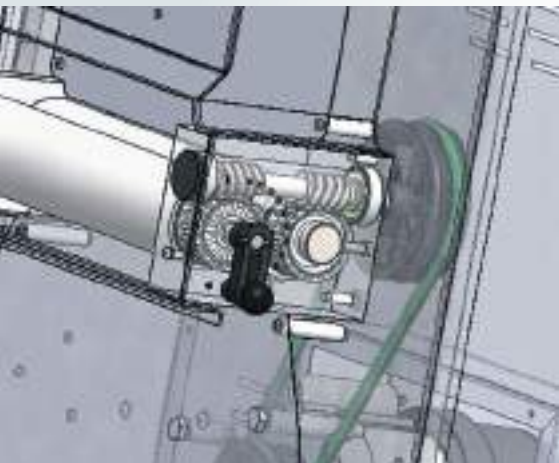
Le dilaminatrici DRV sono pratiche e funzionali, dotate di un sistema di trasmissione con vite senza fine a garanzia di massima tenacia e continuità operativa.

Die Teigausrollmaschinen DRV sind praktisch und funktionell und mit einem Antriebssystem mit Endlosschnecke ausgestattet, das maximale Beständigkeit und Betriebskontinuität garantiert.

Les façonneuses DRV sont pratiques et fonctionnelles, équipées d'un système de transmission à vis sans fin qui garantit une ténacité et une continuité opérationnelle maximales.

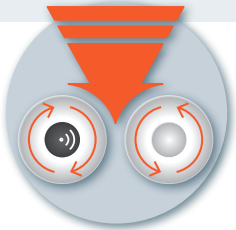
Las laminadoras DRV son prácticas y funcionales, equipadas con un sistema de transmisión con tornillo sin fin que garantiza la máxima tenacidad y continuidad operativa.

Тестораскатки DRV практичны и функциональны, оснащены системой бесконечной винтовой передачи, которая гарантирует максимальную прочность и непрерывность работы





**Special Voltage 110V 60Hz available**  
 Disponibile voltaggio speciale 110V 60Hz  
 Verfügbar Sonderspannung 110V 60Hz  
 Disponible voltage spécial 110V 60Hz  
 Disponible voltage especial 110V 60Hz  
 Возможное специальное напряжение 110V 60Hz



**In the digital version with Touch and Go automatic start-up system**

Nella versione digitale con sistema ad avviamento automatico Touch and Go

In der digitalen Version mit Touch & Go-System für den automatischen Start

En version numérique avec système de démarrage automatique Touch and Go

En la versión digital con sistema de encendido automático Touch and Go

В цифровом исполнении с системой автоматического запуска Touch and Go



**It cold-works the dough and does not alter its characteristics**

Lavora a freddo e non altera le caratteristiche della pasta

Die Maschine arbeitet kalt und verändert nicht die Eigenschaften des Teigs

Transforme la pâte à froid et ne modifie pas ses caractéristiques.

Procesa la masa en frío y no altera las características de la masa

Работает в холодном режиме и не изменяет свойств теста



**The sling bar can be regulated to adjust the dough rotation speed**

La regolazione del bilanciamento consente di variare la velocità di rotazione della pasta

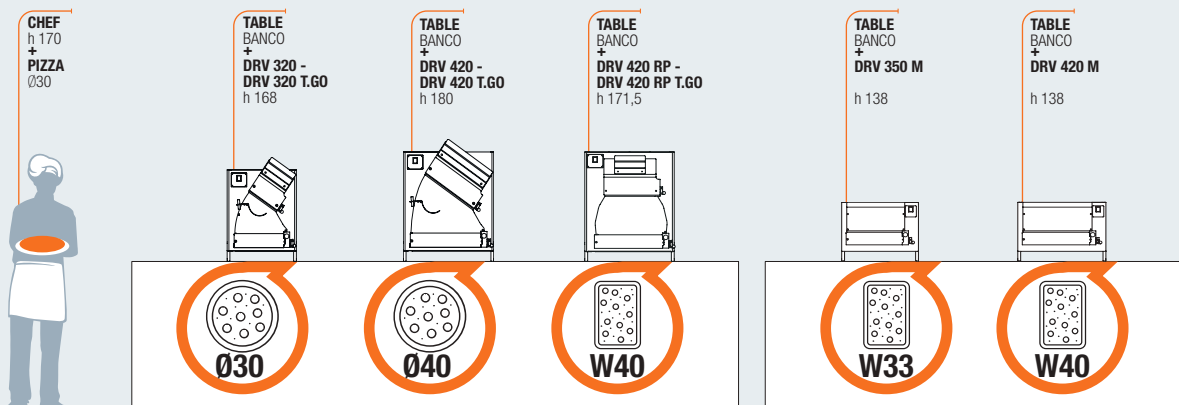
Dank einstellbarem Hebebügel kann die Drehgeschwindigkeit des Teigs variiert werden

Le réglage de l'étrier permet de varier la vitesse de rotation de la pâte

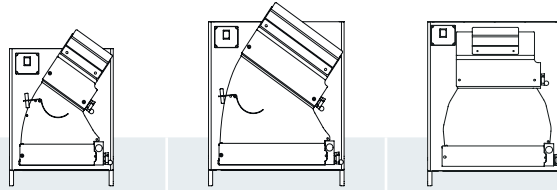
La regulación de la percha permite variar la velocidad de rotación de la masa

Регулировка стропы позволяет изменять скорость вращения теста

**SIZE COMPARISON**  
 CONFRONTO DIMENSIONI



**DRV ROLLING MACHINES**




			<b>DRV 320</b>	<b>DRV 420</b>	<b>DRV 420 RP</b>
<b>M</b> MECHANICAL MECCANICO					
<b>D</b> DIGITAL DIGITALE			<b>DRV 320 T.GO</b>	<b>DRV 420 T.GO</b>	<b>DRV 420 RP T.GO</b>
<b>DOUGH WEIGHT</b> PESO PASTA	<b>gr</b>		80 - 210	210 - 700	210 - 700
<b>PIZZA DIAMETER</b> DIAMETRO PIZZA	<b>cm</b>		14,0 - 29,0	26,0 - 40,0	26,0 - 40,0
<b>POWER   POTENZA</b>	<b>w</b>		0,37	0,37	0,37
<b>POWER SUPPLY</b> ALIMENTAZIONE	<b>volt</b>		230 1 ph 50/60Hz	230 1 ph 50/60Hz	230 1 ph 50/60Hz
<b>MACHINE SIZES</b> DIMENSIONI MACCHINA	<b>W</b> <b>cm</b>		<b>46,0</b>	<b>60,0</b>	<b>60,0</b>
	<b>D</b>		<b>42,5</b>	<b>45,5</b>	<b>45,5</b>
	<b>H</b>		<b>69,0</b>	<b>81,0</b>	<b>72,5</b>
<b>PACKING DIMENSIONS</b> DIMENSIONI IMBALLO	<b>W</b> <b>cm</b>		74,0	88,0	88,0
	<b>D</b>		53,0	64,5	64,5
	<b>H</b>		58,0	63,5	63,5
<b>NET WEIGHT   PESO NETTO</b>	<b>kg</b>		26,0	35,0	35,0
<b>GROSS WEIGHT   PESO LORDO</b>	<b>kg</b>		30,0	39,0	39,0
<b>ELECTRIC FOOT PEDAL</b> PEDALE ELETTRICO			○	○	●

● As standard | Di serie ○ Optional | Optional



**Special Voltage 110V 60Hz available**  
 Disponibile voltaggio speciale 110V 60Hz  
 Verfügbar Sonderspannung 110V 60Hz  
 Disponible voltage spécial 110V 60Hz  
 Disponible voltaje especial 110V 60Hz  
 Возможное специальное напряжение 110V 60Hz



<b>M</b> MECHANICAL MECCANICO			<b>DRV 350 M</b>	<b>DRV 420 M</b>
	<b>DOUGH WEIGHT</b> PESO PASTA	gr	80 - 240	210 - 600
	<b>PIZZA DIAMETER</b> DIAMETRO PIZZA	cm	14,0 - 33,0	26,0 - 40,0
	<b>POWER</b>   POTENZA	W	0,37	0,37
	<b>POWER SUPPLY</b> ALIMENTAZIONE	volt	230 1 ph 50/60Hz	230 1 ph 50/60Hz
	<b>MACHINE SIZES</b> DIMENSIONI MACCHINA	W D H	cm <b>51,0</b> <b>42,0</b> <b>39,0</b>	<b>58,5</b> <b>42,0</b> <b>39,0</b>
	<b>PACKING DIMENSIONS</b> DIMENSIONI IMBALLO	W D H	cm 58,0 51,0 45,0	66,0 51,0 45,0
	<b>NET WEIGHT</b>   PESO NETTO	kg	22,0	26,0
	<b>GROSS WEIGHT</b>   PESO LORDO	kg	26,0	30,0
	<b>ELECTRIC FOOT PEDAL</b> PEDALE ELETTRICO		•	•

• As standard | Di serie    ◯ Optional | Optional

# PIZZA PRESS

PIZZA  
PRESSES

MECHANICAL  
MECCANICO



**IDEAL FOR LARGE  
PRODUCTIONS**  
IDEALE PER GRANDI  
PRODUZIONI

**Pizza Press is 100% made in Prismafood. Technologically advanced, it is easy to use in the utmost safety. Pizza Press increases productivity and requires no experience to achieve perfect dough discs. Supplied with plain chromed plates or, on request, with edge for traditional pizza. Adjusting handle allows to change the thickness of the dough. Pizza Press is solid, robust and reliable and is designed to be long-lasting.**

Pizza Press è la formatrice per pizza interamente made in Prismafood. Tecnicamente evoluta, si utilizza con grande semplicità e in tutta sicurezza. Con Pizza Press aumenta la produttività e non è necessaria alcuna esperienza per ottenere dischi di pasta perfetti. Fornita con piatti cromati lisci o, su richiesta, con bordo per pizza tradizionale. Grazie ad uno speciale dispositivo di agevole impiego, Pizza Press consente di variare lo spessore della pasta a seconda delle più svariate esigenze. Pizza Press è solida, robusta, affidabile ed è progettata per durare nel tempo.

**Forming discs for the preparation of pizzas, breads, flatbreads, cakes**  
 Formatura dei dischi per la preparazione di pizze, pane, focacce, tortine

**The metal wire safety grid offers the maximum protection**

La griglia di sicurezza in filo di metallo offre la massima protezione

Das Metalldrahtgitter bietet maximalen Schutz

La grille de sécurité en fil métallique offre une protection maximale

La rejilla de seguridad metálica ofrece la máxima protección

Защитная решётка из металлической проволоки обеспечивает максимальную защиту

**Ergonomic design**

Design ergonomico  
 Ergonomisches Design  
 Design ergonomique  
 Diseño ergonómico  
 Эргономичный дизайн

**Easy to use**

Facile da utilizzare  
 Einfach im Gebrauch  
 Simple à utiliser  
 Simplicidad de uso  
 Простота применения

**Completely manufactured in stainless steel**

Costruito interamente in acciaio inox  
 Vollständig aus edelstahl hergestellt  
 Entièrement construit en acier inox  
 Construido completamente en acero inoxidable  
 Полностью изготовлена из нержавеющей стали

**Stand available**

Disponibile supporto  
 Verfügbarer Tisch

Stand disponible  
 Soporte disponible  
 Доступная подставка



Pizza Press ist ein Gerät zum Formen von Pizzas, das vollständig von Prismafood hergestellt wird. Es verfügt über eine fortschrittliche Technologie und ist benutzerfreundlich, der Gebrauch ist absolut sicher. Mit Pizza Press wird die Produktionsleistung gesteigert, und um perfekte Teigscheiben, ist keine Erfahrung notwendig. Lieferung mit verchromten Platten, glatt und auf Anfrage auch mit dem typischen Rand für traditionelle Pizzas. Dank einer leicht verwendbaren Vorrichtung ermöglicht es Pizza Press, die Stärke der Teigscheibe je nach den verschiedenen Anforderungen zu verändern. Pizza Press ist solide gebaut, robust, zuverlässig und wurde für eine lange Lebensdauer entwickelt.

Pizza Press est la presse à pizza entièrement made in Prismafood. Technologiquement avancée, elle s'utilise avec une grande simplicité et en toute sécurité. Avec Pizza Press, la productivité augmente et il ne faut aucune expérience pour obtenir des disques de pâte parfaits. Fournie avec des plateaux chromés lisses ou, sur demande, avec le bord pour pizza traditionnelle. Grâce à un dispositif spécial simple à utiliser, Pizza Press permet de changer l'épaisseur de la pâte en fonction des besoins les plus divers. Pizza Press est solide, robuste, fiable et conçue pour durer dans le temps.

Pizza Press es la máquina para moldear pizzas enteramente made in Prismafood. Tecnológicamente avanzada, se utiliza con gran facilidad y en toda seguridad. Con Pizza Press, la productividad aumenta y no se necesita experiencia para obtener discos de masa perfectos. Realizada con platos cromados lisos o, a petición, con borde para pizza tradicional. Gracias a un dispositivo especial de fácil manejo, Pizza Press permite variar el grosor de la masa según las necesidades más variadas. Pizza Press es sólida, robusta, fiable y está diseñada para durar.

Pizza Press - это пресс для формовки для пиццы, полностью произведённая компанией Prismafood. Технологически развитый пресс прост и безопасен в применении. Благодаря Pizza Press повышается производительность и не нужен опыт для получения безупречных дисков теста. Поставляется с гладкими хромированными дисками или по заявке, с кромкой, для традиционной пиццы. Благодаря специальному устройству, удобному в применении, Pizza Press позволяет изменить толщину теста, по необходимости. Pizza Press прочен, надёжен и разработан для длительной эксплуатации.

## PIZZA PRESS



### Double lighting to increase internal visibility

Doppia illuminazione per aumentare la visibilità interna

Double lighting to increase internal visibility

Double éclairage pour augmenter la visibilité à l'intérieur

Doble iluminación para aumentar la visibilidad interna

Двойное освещение увеличивает внутреннюю видимость



### Max operating temperature 160 °C

Temperatura d'esercizio max 160 °C

Max. Betriebstemperatur 160 °C

Température maxi de fonctionnement 160 °C

Temperatura de funcionamiento máx 160 °C

Макс. рабочая температура - 160 °C



### Supplied with plain chromed plates or, on request, with edge for traditional pizza

Fornita con piatti cromati lisci o, su richiesta, con bordo per pizza tradizionale

Lieferung mit verchromten Platten, glatt und auf Anfrage auch mit dem typischen Rand für traditionelle Pizzas

Fournie avec des plateaux chromés lisses ou, sur demande, avec le bord pour pizza traditionnelle

Realizada con platos cromados lisos o, a petición, con borde para pizza tradicional

Поставляется с гладкими хромированными дисками или по заявке, с кромкой, для традиционной пиццы



### Maximum precision in adjusting the thickness of the disc

Massima precisione nella regolazione dello spessore del disco

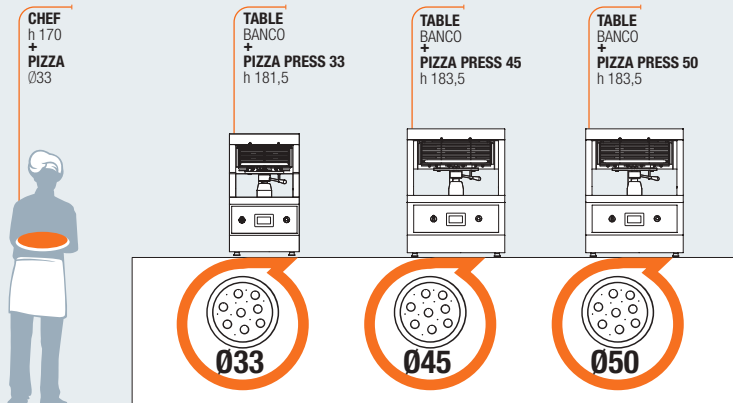
Maximale Genauigkeit bei der Einstellung der Stärke der Teigscheibe



Précision maximale pour régler l'épaisseur du disque





















Máxima precisión en el ajuste del grosor del disco

Максимальная точность при настройке толщины диска

## SIZE COMPARISON CONFRONTO DIMENSIONI





 <b>MECHANICAL</b> MECCANICO			<b>PIZZA PRESS 33</b>	<b>PIZZA PRESS 45</b>	<b>PIZZA PRESS 50</b>	
	<b>DOUGH WEIGHT</b> PESO PASTA	gr	250 - 270	600 - 650	700 - 750	
	<b>PIZZA DIAMETER</b> DIAMETRO PIZZA	cm	33,0	45,0	50,0	
	<b>WORKING TEMPERATURE</b> TEMPERATURA D'ESERCIZIO	°C	0 - 160	0 - 160	0 - 160	
	<b>POWER</b>   POTENZA	kW	4,75	6,10	6,10	
	<b>HEATING ELEMENT POWER</b> POTENZA RESISTENZA	W	2000	2500	2500	
	<b>POWER SUPPLY</b> ALIMENTAZIONE	volt	230 - 400	230 - 400	230 - 400	
	<b>ELECTRICAL ABSORPTION SINGLE PHASE</b> ASSORBIMENTO MONOFASE	Amp x phase	20,7	26,5	26,5	
	<b>ELECTRICAL ABSORPTION THREE PHASE</b> ASSORBIMENTO TRIFASE	Amp x phase	6,9	8,8	8,8	
	<b>MACHINE SIZES</b> DIMENSIONI MACCHINA	 W	cm	47,0	65,5	65,5
		 D		66,0	75,0	75,0
		 H		82,5	85,5	85,5
	<b>PACKING DIMENSIONS</b> DIMENSIONI IMBALLO	 W	cm	75,0	75,0	75,0
		 D		88,0	88,0	88,0
		 H		103,0	103,0	103,0
	<b>NET WEIGHT</b>   PESO NETTO	kg	121,0	163,0	172,0	
	<b>GROSS WEIGHT</b>   PESO LORDO	kg	140,0	182,0	191,0	
	<b>INTERNAL LIGHT</b> LUCE INTERNA		•	•	•	
	<b>TIMER</b> TIMER		•	•	•	

• As standard | Di serie    ◯ Optional | Opzionale

# REBECCA SPIRAL MIXERS

MIXERS

FIXED HEAD AND BOWL  
TESTA E VASCA FISSA

SINGLE PHASE  
MONOFASE



**COMPACT AND  
PERFORMING**  
COMPATTA  
E PERFORMANTE

**Rebecca is the ultimate mixer for pizza lovers looking for perfect doughs every time in the comfort of their own kitchen.**

**Featuring all the characteristics of a professional mixer, Rebecca is designed for home use, offering both a compact size and an ease of use that makes it suitable for everyone.**

Rebecca è l'impastatrice perfetta per gli amanti della pizza che desiderano ottenere impasti sempre perfetti nella comodità della propria cucina.

Con tutte le caratteristiche di una impastatrice professionale, Rebecca è progettata per l'uso domestico, offrendo un formato compatto e una semplicità d'uso che la rende adatta a tutti.



**Safe, thanks to its protection grid with start-up lock function**

Sicura, grazie alla griglia di protezione con funzione di blocco dell'avvio

Sicher, dank Schutzgitter mit Anlaufsperr

Utilisation sécurisée grâce à la grille de protection avec fonction de blocage du démarrage

Seguridad de uso gracias a la rejilla de protección con función de bloqueo de encendido

Безопасность благодаря защитной решетке с функцией блокировки при запуске



**Available with inverter**

Disponibile con inverter

Mit Inverter erhältlich

Disponible avec variateur

Disponibile con inverter

Доступна с инвертором



**The bowl, the spiral, the central column and the protection grid are made of stainless steel**

La vasca, la spirale, il piantone centrale e la griglia di protezione sono in acciaio inox

Wanne, Spirale, zentraler Knethaken und Schutzgitter sind aus Edelstahl

La cuve, la spirale, la colonne centrale et la grille de protection sont en acier inox

La cuba, la espiral, la vareta central y la rejilla de protección son de acero inox

Чаша, спираль, центральный стержень и защитная решетка изготовлены из нержавеющей стали

Rebecca ist die perfekte Knetmaschine für Pizzaliebhaber, die in ihrer eigenen Küche stets perfekte Teige zubereiten möchten. Mit allen Funktionen einer professionellen Knetmaschine ist Rebecca für den Hausgebrauch konzipiert und bietet eine kompakte Größe und eine einfache Bedienung, die sie für alle geeignet macht.

Rebecca est le pétrin idéal pour les passionnés de la pizza qui souhaitent réaliser des pâtes parfaites à chaque fois dans le confort de leur propre cuisine. Doté de toutes les caractéristiques d'un pétrin professionnel, il est conçu pour un usage domestique, offrant une taille compacte et une facilité d'utilisation qui le rendent accessible à tous.

Rebecca es la amasadora perfecta para los amantes de la pizza que quieren hacer masas perfectas en todo momento en la comodidad de la propia cocina.

Con todas las características de una amasadora profesional, Rebecca está diseñada para uso doméstico, ofreciendo un tamaño compacto y una facilidad de uso que la hacen apta para todos.

Rebecca - идеальный тестомес для любителей пиццы, которые хотят получать идеальное тесто каждый раз, не выходя из дома. Обладая всеми функциями профессионального тестомеса, Ребечка предназначен для домашнего использования, имеет компактные размеры и прост в эксплуатации, что делает его подходящим для всех.



**Available with inverter for speed regulation**

Disponibile nella versione con inverter per la regolazione del numero di giri

Erhältlich mit Frequenzumrichter zur Drehzahlregelung

Disponible avec variateur de fréquence pour le réglage de la vitesse

Disponibile con inverter para el ajuste de la velocidad

Доступна в версии с инвертором для регулировки скорости вращения



**SILENT AND PERFORMING**  
SILENZIOSA E PERFORMANTE

**With its belt drive, short chain traction and low-noise motor, Rebecca is quiet and perfectly suited to domestic environments.**

Grazie alla trasmissione a cinghia, alla trazione a catena corta e all'impiego di motore a bassa rumorosità, Rebecca è silenziosa e si adatta perfettamente agli ambienti domestici.

Mit ihrem Riemenantrieb, dem kurzen Kettenantrieb und dem lärmarmen Motor arbeitet Rebecca geräuschlos und eignet sich perfekt für den Hausgebrauch.

Avec la transmission par courroie, la traction par chaîne courte et le moteur à faible bruit, Rebecca est un pétrin silencieux et parfaitement adapté aux environnements domestiques.

Gracias a la transmisión por correa, la tracción por cadena corta y el motor de bajo nivel sonoro, Rebecca es silenciosa y se adapta perfectamente a los entornos domésticos.

Благодаря ременному приводу, короткой цепной передаче и малозумному двигателю Rebecca работает бесшумно и прекрасно подходит для бытовых условий.

**SIZE COMPARISON**  
CONFRONTO DIMENSIONI

CHEF  
h 170  
+ PIZZA  
Ø32

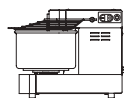
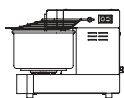



















TABLE  
BANCO  
+ REBECCA  
h 137,0



TABLE  
BANCO  
+ REBECCA INV  
h 137,0





 <b>FIXED HEAD AND BOWL</b> TESTA E VASCA FISSA				
 <b>SINGLE PHASE</b> MONOFASE			<b>REBECCA</b>	<b>REBECCA INV</b>
 <b>DOUGH WEIGHT</b> PESO PASTA	<b>kg</b>		4,0	4,0
 <b>DOUGH/HOUR</b> IMPASTO ORA	<b>kg</b>		25,0	25,0
 <b>CAPACITY</b> CAPACITÀ	<b>Lt</b>		7,0	7,0
 <b>BOWL DIAMETER</b> DIAMETRO VASCA	<b>cm</b>		24,0	24,0
 <b>POWER</b> POTENZA	<b>kW</b>		0,37	0,37 - 0,6
	<b>Hp</b>		0,50	0,50 - 0,8
 <b>POWER SUPPLY</b> ALIMENTAZIONE	<b>volt</b>		230	230
 <b>MACHINE SIZES</b> DIMENSIONI MACCHINA	 <b>W</b> <b>cm</b>		<b>26,5</b>	<b>26,5</b>
	 <b>D</b>		<b>49,5</b>	<b>49,5</b>
	 <b>H</b>		<b>38,0</b>	<b>38,0</b>
 <b>PACKING DIMENSIONS</b> DIMENSIONI IMBALLO	 <b>W</b> <b>cm</b>		32,5	32,5
	 <b>D</b>		56,5	56,5
	 <b>H</b>		49,5	49,5
 <b>NET WEIGHT</b>   PESO NETTO	<b>kg</b>		31,0	34,0
<b>GROSS WEIGHT</b>   PESO LORDO	<b>kg</b>		37,0	37,0

# SPIRAL MIXERS

MIXERS

VERSION WITH FIXED HEAD AND BOWL  
VERSIONE CON TESTA E VASCA FISSA

**STRENGTHENED  
STRUCTURE FOR  
GREATER STABILITY AND  
STURDINESS**  
STRUTTURA RINFORZATA  
PER MAGGIORE STABILITÀ  
E ROBUSTEZZA



**Rising safety grid**

Griglia di sicurezza  
ribaltabile

Klappbares Sicherheitsgitter

Grille de sécurité amovible

Rejilla de seguridad plegable

Защитная откидная решетка



**STURDY AND  
RELIABLE**  
ROBUSTE E AFFIDABILI

Prismafood spiral mixers are ideal for perfectly mixed doughs in just a few minutes. They are an essential element for pizzerias, restaurants and bakeries. Available in two versions, with fixed head and bowl or with rising top and extractable bowl, the spiral mixers are characterised by a solid and compact structure. Supplied with timer and wheels as standard, they feature some elements made entirely of stainless steel, such as the bowl, spiral, central column and protection grid, and a transmission system with oil-bath gear motor.

Le impastatrici a spirale Prismafood sono ideali per ottenere impasti perfettamente amalgamati in pochi minuti. Sono un elemento essenziale per pizzerie, ristoranti, panetterie. Disponibili in due versioni, con testa e vasca fissa oppure con testa ribaltabile e vasca estraibile, le impastatrici a spirale sono caratterizzate da una struttura solida e compatta. Equipaggiate con timer e ruote di serie, presentano alcuni elementi realizzati interamente in acciaio inox, quali vasca, spirale, piantone centrale e griglia di protezione, e un sistema di trasmissione con motoriduttore a bagno d'olio.

**VERSION WITH RISING TOP AND EXTRACTABLE BOWL**  
VERSIONE CON TESTA RIBALTABILE E VASCA ESTRAIBILE



**Rising safety grid**

Griglia di sicurezza ribaltabile

Klappbares Sicherheitsgitter

Grille de sécurité amovible

Rejilla de seguridad plegable

Защитная откидная решетка

Die Spiralteigknetmaschinen von Prismafood sind ideal für perfekt vermischte Teige in nur wenigen Minuten. Sie sind ein wesentliches Element für Pizzerien, Restaurants und Bäckereien. Erhältlich in zwei Versionen, mit festem Kopf und fester Wanne oder mit kippbarem Kopf und abnehmbarer Wanne, zeichnen sich die Spiralteigknetmaschinen durch eine solide und kompakte Bauweise aus. Sie sind serienmäßig mit einer Timer und Rädern ausgestattet und verfügen über einige Elemente, die vollständig aus Edelstahl gefertigt sind, wie z. B. die Wanne, die Spirale, der zentrale Knethaken und das Schutzgitter, sowie über ein Antriebssystem mit einem Ölbad-Getriebemotor.

Les pétrins à spirale Prismafood sont idéaux pour obtenir des pâtes parfaitement mélangées en quelques minutes. Ils constituent un élément essentiel pour les pizzerias, les restaurants et les boulangeries. Disponibles en deux versions, avec tête et cuve fixes ou avec tête basculante et cuve amovible, les pétrins à spirale se caractérisent par une structure solide et compacte. Équipés de série d'une minuterie et de roues, ils sont dotés d'éléments entièrement en acier inoxydable, tels que la cuve, la spirale, la colonne centrale et la grille de protection, ainsi que d'un système de transmission avec motoréducteur à bain d'huile.

Las amasadoras a espiral Prismafood son ideales para obtener masas perfectamente mezcladas en pocos minutos. Son un elemento esencial para pizzerías, restaurantes y panaderías. Disponibles en dos versiones, con cabeza basculante y cuba extraíble, las amasadoras de espiral se caracterizan por una estructura sólida y compacta. Equipadas de serie con temporizador y ruedas, incorporan algunos elementos fabricados íntegramente en acero inoxidable, como la cuba, la espiral, la vareta central y la rejilla de protección, y un sistema de transmisión con motorreductor en baño de aceite.

Спиральные тестомесы Prismafood идеально подходят для приготовления идеально замешенного теста всего за несколько минут. Они являются необходимым элементом для пиццерий, ресторанов, пекарен. Спиральные тестомесы выпускаются в двух вариантах: с неподвижной головкой и чашей или с откидывающейся головкой и съемной чашей, они отличаются прочной и компактной конструкцией. В стандартной комплектации они оснащены таймером и колесами, имеют некоторые элементы, полностью выполненные из нержавеющей стали, такие как бак, спираль, центральная колонна и защитная решетка, а также систему передачи с мотор-редуктором, работающим в масляной ванне.

# IBM-IBT / IMR-ITR

SPIRAL MIXERS



**FIXED HEAD AND BOWL**  
TESTA E VASCA FISSA



**RISING TOP AND EXTRACTABLE BOWL**  
TESTA RIBALTABILE E VASCA ESTRAIBILE



**SINGLE PHASE**  
MONOFASE



**THREE-PHASE**  
TRIFASE



**The bowl, the spiral, the central column and the protection grid are made of stainless steel**

La vasca, la spirale, il piantone centrale e la griglia di protezione sono in acciaio inox

Wanne, Spirale, zentraler Knethaken und Schutzgitter sind aus Edelstahl

La cuve, la spirale, la colonne centrale et la grille de protection sont en acier inox

La cuba, la espiral, la varetta central y la rejilla de protección son de acero inox

Чаша, спираль, центральный стержень и защитная решетка изготовлены из нержавеющей стали



**All the equipment are equipped with dough-breaker**

Tutte le macchine hanno in dotazione lo spaccapasta

Alle Maschinen sind mit einem Teigknetner ausgestattet

Toutes les machines sont fournies avec le coupe-pâte

Todas las máquinas tienen en dotación el rompe amasijo

Все машины оснащены тестовальцовочным устройством



**Wheels included**

Ruote di serie

Serienmäßige Räder

Roues standard

Ruedas de serie

Колеса серийного производства



## DOUBLE-SPEED OPTION AVAILABLE DISPONIBILE OPZIONE DOPPIA VELOCITÀ

**Prismafood spiral mixers, only in the three-phase version and in selected models, can be ordered with a double-speed motor to further increase the performance of the device and guarantee perfectly mixed doughs.**

Le impastatrici a spirale Prismafood, nella loro versione trifase e solamente in alcuni modelli selezionati, possono essere ordinate con un motore a doppia velocità, così da aumentare ancora di più le prestazioni del dispositivo e garantire impasti perfettamente amalgamati.

Die Spiralteigknetmaschinen von Prismafood können in ihrer Drehstromausführung und nur bei ausgewählten Modellen mit einem Motor mit doppelter Drehzahl bestellt werden, um die Leistung weiter zu erhöhen und perfekt vermischte Teige zu garantieren.

Les pétrins à spirale Prismafood, dans leur version triphasée et seulement dans certains modèles, peuvent être achetés avec un moteur à double vitesse afin d'augmenter encore plus les performances de l'appareil et de garantir des pâtes parfaitement mélangées.

Las amasadoras a espiral Prismafood, en su versión trifásica y sólo en modelos seleccionados, pueden pedirse con motor a doble velocidad para aumentar aún más el rendimiento del dispositivo y garantizar masas perfectamente mezcladas.

Спиральные тестомесы Prismafood в трехфазном исполнении и только в отдельных моделях могут быть заказаны с двухскоростным двигателем, что еще больше повышает производительность устройства и обеспечивает идеальное вымешивание теста.

**OPTIONAL**



**Two speeds motor available on request**

Su richiesta, con motore trifase a 2 velocità

Auf Anfrage mit 2-stufigem Drehstrommotor

Sur demande, avec moteur triphasé à 2 vitesses

A pedido, con motor trifásico de 2 velocidades

На заказ возможна поставка тестомеса с трехфазным 2-скоростным двигателем

**OPTIONAL**



**Digital version available on double speed models**

Versione digitale disponibile nei modelli a doppia velocità



**DESIGNED FOR**

**Pizzerias, bakeries and families**  
Pizzeria, panetterie e famiglie



**The gearbox is made of oil bath gearmotor**

Il sistema di trasmissione è realizzato con motoriduttore a bagno d'olio

Das Getriebesystem ist mit einem Ölbad-Getriebemotor ausgestattet

Le système de transmission est réalisé avec un motoréducteur à bain d'huile

El sistema de transmisión está realizado con motorreductor por baño de aceite

Привод с редукторным двигателем в масляной ванне



**Timer included**

Timer di serie

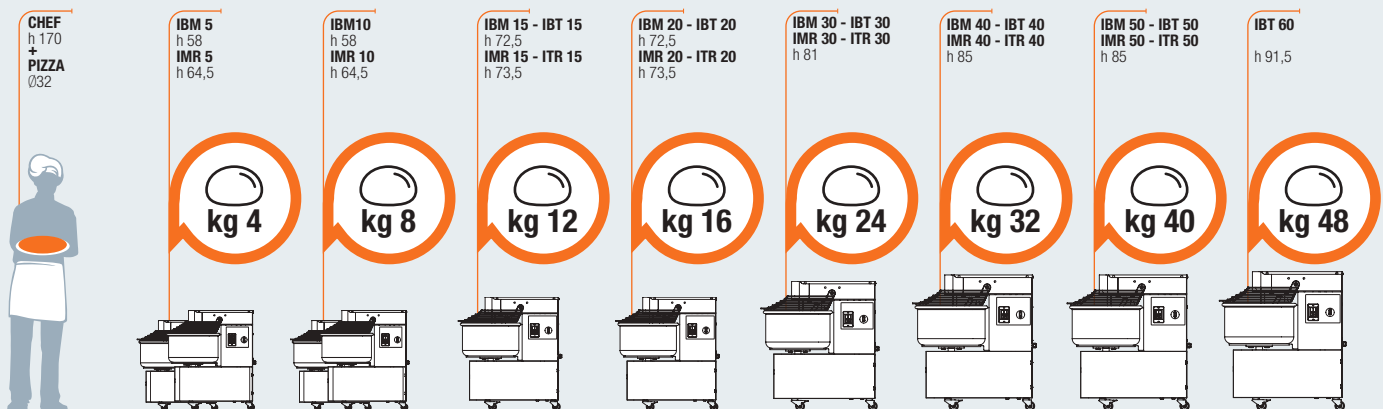
Serienmäßiger Timer

Minuterie standard



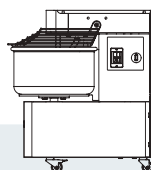
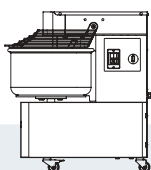
Temporizador de serie

Таймер серийного производства

**SIZE COMPARISON**  
CONFRONTO DIMENSIONI



**IBM - IBT SPIRAL MIXER**

**VERSION WITH FIXED HEAD AND BOWL**  
 VERSIONE CON TESTA E VASCA FISSA


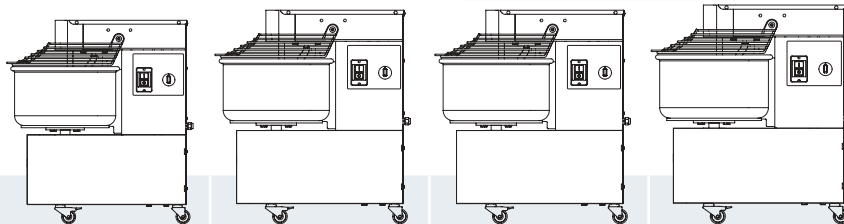
			IBM 5	IBM 10	IBM 15	IBM 20
	<b>FIXED HEAD AND BOWL</b> TESTA E VASCA FISSA					
	<b>SINGLE PHASE</b> MONOFASE					
	<b>THREE-PHASE</b> TRIFASE		–	–	<b>IBT 15</b>	<b>IBT 20</b>
	<b>DOUGH WEIGHT</b> PESO PASTA	kg	4,0	8,0	12,0	16,0
	<b>DOUGH/HOUR</b> IMPASTO ORA	kg	29,0	35,0	48,0	56,0
	<b>CAPACITY</b> CAPACITÀ	Lt	7,0	10,0	16,0	22,0
	<b>BOWL DIAMETER</b> DIAMETRO VASCA	cm	24,0	26,0	32,0	36,0
	<b>POWER (speed 1)</b> POTENZA (velocità 1)	kW	0,37	0,37	0,75	0,75
		Hp	0,50	0,50	1,00	1,00
	<b>POWER (speed 2)</b> POTENZA (velocità 2)	kW	–	–	0,75 - 1,10	0,75 - 1,10
		Hp	–	–	1,00	1,50
	<b>POWER SUPPLY</b> ALIMENTAZIONE	volt	230	230	230 - 400	230 - 400
	<b>MACHINE SIZES</b> DIMENSIONI MACCHINA	W cm	<b>28,0</b>	<b>29,0</b>	<b>38,5</b>	<b>38,5</b>
		D cm	<b>59,0</b>	<b>59,0</b>	<b>67,0</b>	<b>67,0</b>
		H cm	<b>58,0</b>	<b>58,0</b>	<b>72,5</b>	<b>72,5</b>
	<b>PACKING DIMENSIONS</b> DIMENSIONI IMBALLO	W cm	39,0	39,0	45,0	45,0
		D cm	65,0	65,0	76,0	76,0
		H cm	70,0	70,0	80,0	80,0
	<b>NET WEIGHT</b>   PESO NETTO	kg	41,0	41,0	62,0	69,0
	<b>GROSS WEIGHT</b>   PESO LORDO	kg	47,0	47,0	68,0	75,0
	<b>DIGITAL VERSION</b> VERSIONE DIGITALE		–	–	<b>IBT</b>	<b>IBT</b>
	<b>TWO SPEEDS</b> DUE VELOCITÀ		–	–	<b>IBT</b>	<b>IBT</b>
	<b>TIMER</b> TIMER		•	•	•	•
	<b>WHEELS</b> RUOTE		•	•	•	•

• As standard | Di serie    ◯ Optional | Opzionale



**Special motors at 60Hz available on request**

Disponibile motore con frequenza 60Hz  
 Verfügbar Motor mit einer Frequenz von 60Hz  
 Disponible moteur avec fréquence 60Hz  
 Disponible motor con frecuencia 60Hz  
 Возможный двигатель с частотой 60Гц



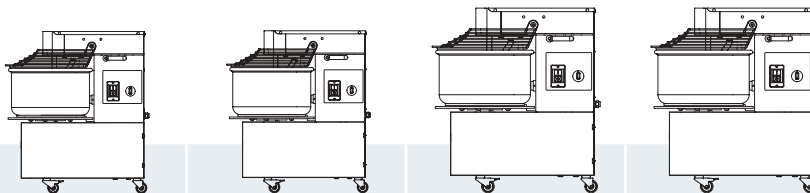
<b>FIXED HEAD AND BOWL</b> TESTA E VASCA FISSA						
<b>SINGLE PHASE</b> MONOFASE		<b>IBM 30</b>	<b>IBM 40</b>	<b>IBM 50</b>	-	
<b>THREE-PHASE</b> TRIFASE		<b>IBT 30</b>	<b>IBT 40</b>	<b>IBT 50</b>	<b>IBT 60</b>	
<b>DOUGH WEIGHT</b> PESO PASTA	kg	24,0	32,0	40,0	48,0	
<b>DOUGH/HOUR</b> IMPASTO ORA	kg	88,0	112,0	128,0	144,0	
<b>CAPACITY</b> CAPACITÀ	Lt	32,0	41,0	48,0	60,0	
<b>BOWL DIAMETER</b> DIAMETRO VASCA	cm	40,0	45,0	45,0	50,0	
<b>POWER (speed 1)</b> POTENZA (velocità 1)	kW	1,10	1,10	1,50	1,80	
	Hp	1,50	1,50	2,0	2,50	
<b>POWER (speed 2)</b> POTENZA (velocità 2)	kW	1,30 - 1,70	1,30 - 1,70	1,50 - 2,20	1,50 - 2,20	
	Hp	1,75	2,30	2,00	2,00 - 3,00	
<b>POWER SUPPLY</b> ALIMENTAZIONE	volt	230 - 400	230 - 400	230 - 400	400	
<b>MACHINE SIZES</b> DIMENSIONI MACCHINA	W	cm	<b>43,5</b>	<b>48,0</b>	<b>48,0</b>	<b>53,5</b>
	D		<b>75,0</b>	<b>82,0</b>	<b>80,5</b>	<b>96,0</b>
	H		<b>81,0</b>	<b>85,0</b>	<b>85,0</b>	<b>91,5</b>
<b>PACKING DIMENSIONS</b> DIMENSIONI IMBALLO	W	cm	49,5	55,0	55,0	61,5
	D		77,5	84,0	84,0	103,5
	H		86,0	90,0	90,0	97,0
<b>NET WEIGHT</b>   PESO NETTO	kg	78,0	92,0	94,0	147,0	
	<b>GROSS WEIGHT</b>   PESO LORDO	kg	85,0	103,0	105,0	161,0
<b>DIGITAL VERSION</b> VERSIONE DIGITALE		○ <b>IBT</b>	○ <b>IBT</b>	○ <b>IBT</b>	○ <b>IBT</b>	
<b>TWO SPEEDS</b> DUE VELOCITÀ		○ <b>IBT</b>	○ <b>IBT</b>	○ <b>IBT</b>	○ <b>IBT</b>	
<b>TIMER</b> TIMER		•	•	•	•	
<b>WHEELS</b> RUOTE		•	•	•	•	

● As standard | Di serie ○ Optional | Optional



























## IMR - ITR SPIRAL MIXER



 **VERSION WITH RISING TOP AND EXTRACTABLE BOWL**  
VERSIONE CON TESTA RIBALTABILE E VASCA ESTRAIBILE



 **RISING TOP AND EXTRACTABLE BOWL**  
TESTA RIBALTABILE E VASCA ESTRAIBILE

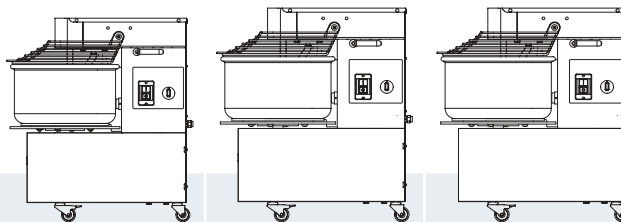
			IMR 5	IMR 10	IMR 15	IMR 20
	<b>SINGLE PHASE</b> MONOFASE					
	<b>THREE-PHASE</b> TRIFASE		–	–	ITR 15	ITR 20
	<b>DOUGH WEIGHT</b> PESO PASTA	kg	4,0	8,0	12,0	16,0
	<b>DOUGH/HOUR</b> IMPASTO ORA	kg	29,0	35,0	48,0	56,0
	<b>CAPACITY</b> CAPACITÀ	Lt	7,0	10,0	16,0	22,0
	<b>BOWL DIAMETER</b> DIAMETRO VASCA	cm	24,0	26,0	32,0	36,0
	<b>POWER (speed 1)</b> POTENZA (velocità 1)	kW	0,37	0,37	0,75	0,75
		Hp	0,50	0,50	1,00	1,00
	<b>POWER (speed 2)</b> POTENZA (velocità 2)	kW	–	–	0,75 - 1,10	0,75 - 1,10
		Hp	–	–	1,00	1,50
	<b>POWER SUPPLY</b> ALIMENTAZIONE	volt	230	230	230 - 400	230 - 400
	<b>MACHINE SIZES</b> DIMENSIONI MACCHINA	 W cm	30,0	30,0	39,0	39,0
		 D cm	60,0	60,0	67,0	67,0
		 H cm	64,5	64,5	73,5	73,5
	<b>PACKING DIMENSIONS</b> DIMENSIONI IMBALLO	 W cm	39,0	39,0	45,0	45,0
		 D cm	65,0	65,0	76,0	76,0
		 H cm	70,0	70,0	80,0	80,0
	<b>NET WEIGHT</b>   PESO NETTO	kg	55,0	55,0	75,0	81,0
	<b>GROSS WEIGHT</b>   PESO LORDO	kg	61,0	61,0	81,0	87,0
	<b>DIGITAL VERSION</b> VERSIONE DIGITALE		–	–	 ITR	 ITR
	<b>TWO SPEEDS</b> DUE VELOCITÀ		–	–	 ITR	 ITR
	<b>TIMER</b> TIMER		•	•	•	•
	<b>WHEELS</b> RUOTE		•	•	•	•

• As standard | Di serie    ◦ Optional | Opzionale



**Special motors at 60Hz available on request**

Disponibile motore con frequenza 60Hz  
 Verfügbar Motor mit einer Frequenz von 60Hz  
 Disponible moteur avec fréquence 60Hz  
 Disponible motor con frecuencia 60Hz  
 Возможный двигатель с частотой 60Гц



<b>RISING TOP AND EXTRACTABLE BOWL</b> TESTA RIBALTABILE E VASCA ESTRAIBILE					
<b>SINGLE PHASE</b> MONOFASE		<b>IMR 30</b>	<b>IMR 40</b>	<b>IMR 50</b>	
<b>THREE-PHASE</b> TRIFASE		<b>ITR 30</b>	<b>ITR 40</b>	<b>ITR 50</b>	
<b>DOUGH WEIGHT</b> PESO PASTA	kg	24,0	32,0	40,0	
<b>DOUGH/HOUR</b> IMPASTO ORA	kg	88,0	112,0	128,0	
<b>CAPACITY</b> CAPACITÀ	Lt	32,0	41,0	48,0	
<b>BOWL DIAMETER</b> DIAMETRO VASCA	cm	40,0	45,0	45,0	
<b>POWER (speed 1)</b> POTENZA (velocità 1)	kW	1,10	1,10	1,50	
	Hp	1,50	1,50	2,0	
<b>POWER (speed 2)</b> POTENZA (velocità 2)	kW	1,30 - 1,70	1,30 - 1,70	1,50 - 2,20	
	Hp	1,75	2,30	2,00	
<b>POWER SUPPLY</b> ALIMENTAZIONE	volt	230 - 400	230 - 400	230 - 400	
<b>MACHINE SIZES</b> DIMENSIONI MACCHINA	W	cm	<b>43,5</b>	<b>48,0</b>	<b>48,0</b>
	D		<b>75,0</b>	<b>81,5</b>	<b>80,0</b>
	H		<b>81,0</b>	<b>85,0</b>	<b>85,0</b>
<b>PACKING DIMENSIONS</b> DIMENSIONI IMBALLO	W	cm	49,5	55,0	55,0
	D		77,5	84,0	84,0
	H		86,0	90,0	90,0
<b>NET WEIGHT</b>   PESO NETTO	kg	93,0	108,0	110,0	
	<b>GROSS WEIGHT</b>   PESO LORDO	kg	100,0	119,0	121,0
<b>DIGITAL VERSION</b> VERSIONE DIGITALE		○ <b>ITR</b>	○ <b>ITR</b>	○ <b>ITR</b>	
<b>TWO SPEEDS</b> DUE VELOCITÀ		○ <b>ITR</b>	○ <b>ITR</b>	○ <b>ITR</b>	
<b>TIMER</b> TIMER		•	•	•	
<b>WHEELS</b> RUOTE		•	•	•	

• As standard | Di serie ○ Optional | Optional

# DIGITAL OPTION

 FOR SPIRAL MIXERS IBT / ITR



**AS ALWAYS, EASIER:**  
keep using the mixer  
as you always have, with  
all the convenience of the  
"continuous" mode.

COME SEMPRE, PIÙ FACILE:  
mantieni il tuo metodo di  
lavoro abituale, con tutta  
la praticità della modalità  
"continua".

WIE GEWOHNT, EINFACHER:  
nutzen Sie den Mixer wie  
bisher, mit dem Komfort der  
„Kontinuierlich“-Funktion.

COMME TOUJOURS,  
PLUS FACILE :  
utilisez le mélangeur comme  
d'habitude, avec tout  
le confort du mode «  
continu ».

COMO SIEMPRE, MÁS FÁCIL:  
usa la amasadora como  
siempre, con toda la  
comodidad del modo  
"continuo".

КАК ВСЕГДА, ПРОЩЕ:  
используйте миксер  
привычным образом,  
с удобством режима  
«непрерывной работы».



**CONSISTENTLY PERFECT  
DOUGH:**  
thanks to timing, the  
dough is always processed  
according to the ideal  
durations, improving  
texture and structure.

IMPASTI SEMPRE PERFETTI:  
grazie alla temporizzazione,  
l'impasto viene lavorato  
sempre secondo gli stessi  
tempi ideali, migliorando  
consistenza e struttura.

KONSTANTE TEIGQUALITÄT:  
dank der Zeitsteuerung wird  
der Teig stets nach den  
idealen Vorgaben verarbeitet,  
was Textur und Struktur  
verbessert.

PÂTES TOUJOURS  
PARFAITES :  
grâce à la temporisation,  
la pâte est toujours  
travaillée selon les durées  
idéales, améliorant texture  
et structure.

MASA SIEMPRE PERFECTA:  
gracias a la temporización,  
la masa se trabaja siempre  
según los tiempos ideales,  
mejorando textura  
y estructura.

ВСЕГДА ИДЕАЛЬНОЕ  
ТЕСТО:  
благодаря таймингу тесто  
обрабатывается всегда по  
оптимальным временным  
параметрам, улучшая  
консистенцию и структуру.



**IMMEDIATE ALERTS:**  
warning lights inform  
you if the safety guard  
or bowl are not correctly  
positioned.

SEGNALAZIONI IMMEDIATE:  
spie luminose indicano  
se la griglia di protezione  
o la vasca non sono  
correttamente posizionate.

SOFORTIGE HINWEISE:  
Leuchtsignale zeigen an,  
wenn Schutzgitter oder  
Schüssel nicht korrekt  
positioniert sind.

ALERTES IMMÉDIATES :  
des voyants lumineux  
indiquent si la grille  
de protection ou le bol  
ne sont pas correctement  
positionnés.

ALERTAS INMEDIATAS:  
luzes indicadoras informan  
si la rejilla de seguridad  
o el recipiente no están  
correctamente posicionados.

НЕМЕДЛЕННЫЕ  
ОПОВЕЩЕНИЯ:  
световые индикаторы  
сообщают, если защитная  
решётка или чаша  
установлены неправильно.

**PRECISION  
CONTROL,  
PERFECT DOUGHS**  
CONTROLLO PRECISO,  
IMPASTI PERFETTI

In Prismafood two-speed mixers IBT and ITR, the digital control panel option is available. Complete and reliable, it allows manual operation, setting speeds traditionally, or programming the duration of each speed, ensuring consistent and high-quality dough. It also includes digital anomaly control, with dedicated warning lights for each type of alert.

Nelle impastatrici Prismafood a due velocità IBT e ITR è disponibile l'opzione del pannello di controllo digitale. Completo e affidabile, consente di utilizzare l'impastatrice manualmente, impostando le velocità in modo tradizionale, oppure di programmare le durate di ciascuna velocità, garantendo impasti uniformi e di qualità costante. Include il controllo digitale delle anomalie, con segnali luminosi dedicati per ciascun tipo di avviso.



**AUTOMATIC TIMING:**  
no need to wait  
or set alerts;  
the mixer automatically  
switches from speed  
1 to 2.

TEMPORIZAZIONE  
AUTOMATICA:  
non serve attendere  
né impostare avvisi;  
l'impastatrice passa  
automaticamente  
dalla velocità 1 alla 2.

AUTOMATISCHE  
ZEITSTEUERUNG:  
kein Warten oder Einstellen  
von Signalen erforderlich;  
der Mixer wechselt  
automatisch von  
Geschwindigkeit 1 zu 2.

TEMPORISATION  
AUTOMATIQUE :  
pas besoin d'attendre  
ni de programmer  
des alertes ; le mélangeur  
passe automatiquement  
de la vitesse 1 à 2.

TEMPORIZACIÓN  
AUTOMÁTICA:  
no es necesario esperar  
ni configurar alertas;  
la amasadora cambia  
automáticamente  
de velocidad 1 a 2.

АВТОМАТИЧЕСКОЕ  
ТАЙМИРОВАНИЕ:  
не нужно ждать или  
устанавливать сигналы;  
миксер автоматически  
переключается с скорости  
1 на 2.



**OPTIMAL ORGANIZATION:**  
manage your work  
with great simplicity  
and efficiency.

ORGANIZZAZIONE  
OTTIMALE:  
gestisci il tuo lavoro  
con grande semplicità  
e sicurezza.

OPTIMALE ORGANIZATION:  
verwalten Sie Ihre Arbeit  
mit großer Einfachheit  
und Effizienz.

ORGANISATION OPTIMALE :  
gérez votre travail avec  
grande simplicité  
et efficacité.

ORGANIZACIÓN ÓPTIMA:  
gestiona tu trabajo con gran  
simplicidad y eficiencia.

ОПТИМАЛЬНАЯ  
ОРГАНИЗАЦИЯ:  
управляйте работой  
с максимальной простотой  
и эффективностью.

Bei den Prismafood-Zweigang-Mixern IBT und ITR ist die Option des digitalen Bedienfelds verfügbar. Vollständig und zuverlässig ermöglicht es die manuelle Nutzung, mit traditioneller Geschwindigkeitseinstellung, oder die Programmierung der Dauer jeder Geschwindigkeit, wodurch gleichmäßige Teige von konstanter Qualität gewährleistet werden. Es beinhaltet auch die digitale Fehlerkontrolle mit speziellen Leuchtsignalen für jede Art von Warnung.

Sur les mélangeurs Prismafood à deux vitesses IBT et ITR, l'option du panneau de contrôle digital est disponible. Complet et fiable, il permet une utilisation manuelle en réglant les vitesses de manière traditionnelle ou de programmer la durée de chaque vitesse, garantissant des pâtes uniformes et de qualité constante. Il inclut également le contrôle numérique des anomalies, avec des voyants lumineux dédiés pour chaque type d'alerte.

En las amasadoras Prismafood de dos velocidades IBT e ITR, está disponible la opción de panel de control digital. Completo y fiable, permite utilizar la amasadora manualmente, ajustando las velocidades de manera tradicional, o programar la duración de cada velocidad, garantizando masas uniformes y de calidad constante. Incluye también control digital de anomalías, con luces indicadoras específicas para cada tipo de aviso.

В двухскоростных миксерах Prismafood IBT и ITR доступна опция цифровой панели управления. Полная и надежная, она позволяет использовать миксер вручную, устанавливая скорости традиционным способом, либо программировать продолжительность каждой скорости, обеспечивая однородное тесто стабильного качества. Также включает цифровой контроль ошибок с отдельными световыми сигналами для каждого типа предупреждения.



# IBV / IRV

 SPIRAL MIXERS

 **FIXED HEAD AND BOWL**  
TESTA E VASCA FISSA

 **RISING TOP AND EXTRACTABLE BOWL**  
TESTA RIBALTABILE E VASCA ESTRAIBILE

 **SINGLE PHASE**  
MONOFASE



**The bowl, the spiral, the central column and the protection grid are made of stainless steel**

La vasca, la spirale, il piantone centrale e la griglia di protezione sono in acciaio inox

Wanne, Spirale, zentraler Knethaken und Schutzgitter sind aus Edelstahl

La cuve, la spirale, la colonne centrale et la grille de protection sont en acier inox

La cuba, la espiral, la vareta central y la rejilla de protección son de acero inox

Чаша, спираль, центральный стержень и защитная решетка изготовлены из нержавеющей стали



**All the equipment are equipped with dough-breaker**

Tutte le macchine hanno in dotazione lo spaccapasta

Alle Maschinen sind mit einem Teigknetzer ausgestattet

Toutes les machines sont fournies avec le coupe-pâte

Todas las máquinas tienen en dotación el rompe amasijo

Все машины оснащены тестовальцовочным устройством



**Wheels included**

Ruote di serie

Serienmäßige Räder

Roues standard

Ruedas de serie

Колеса серийного производства



**EQUIPPED WITH SPEED CONTROLLER**

DOTATE DI VARIATORE DI VELOCITÀ

**Spiral mixers with speed controller are optimal for autonomously regulating the speed of dough preparation by increasing or decreasing the revolutions per minute of the spiral and bowl.**

Le impastatrici a spirale con variatore di velocità sono ottimali per gestire autonomamente la velocità di preparazione dell'impasto, aumentando o diminuendo i giri al minuto della spirale e della vasca.

Die Spiralteigknetmaschinen mit einstellbarem Geschwindigkeitsantrieb sind optimal für die autonome Steuerung der Geschwindigkeit der Teigzubereitung durch Erhöhen oder Verringern der Umdrehungen pro Minute von Spirale und Wanne.

Les pétrins à spirale avec variateur de vitesse sont optimaux pour gérer en toute autonomie la vitesse de préparation de la pâte en augmentant ou en diminuant le nombre de tours par minute de la spirale et de la cuve.

Las amasadoras a espiral con variador de velocidad son óptimas para gestionar autónomamente la velocidad de preparación de la masa aumentando o reduciendo las revoluciones por minuto de la espiral y la cuba.

Спиральные тестомесы с регулируемым приводом оптимальны для автономного управления скоростью приготовления теста путем увеличения или уменьшения числа оборотов в минуту спирали и чаши.



**The gearbox is made of oil bath gearmotor**

Il sistema di trasmissione è realizzato con motoriduttore a bagno d'olio

Das Getriebesystem ist mit einem Ölbad-Getriebemotor ausgestattet

Le système de transmission est réalisé avec un motoréducteur à bain d'huile

El sistema de transmisión está realizado con motorreductor por baño de aceite

Привод с редукторным двигателем в масляной ванне



**Timer included**

Timer di serie

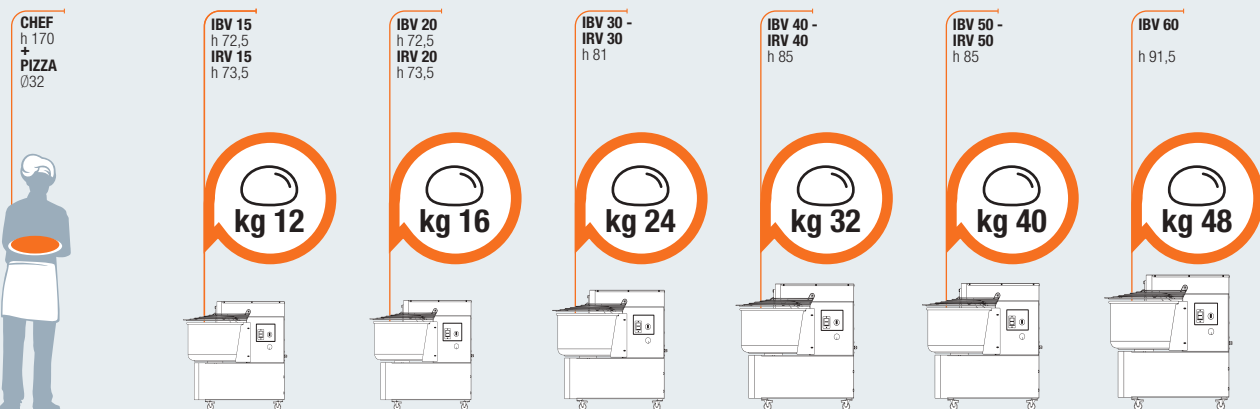
Serienmäßiger Timer

Minuterie standard

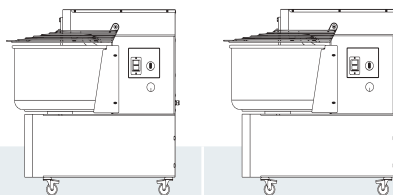
Temporizador de serie

Таймер серийного производства

**SIZE COMPARISON**  
CONFRONTO DIMENSIONI

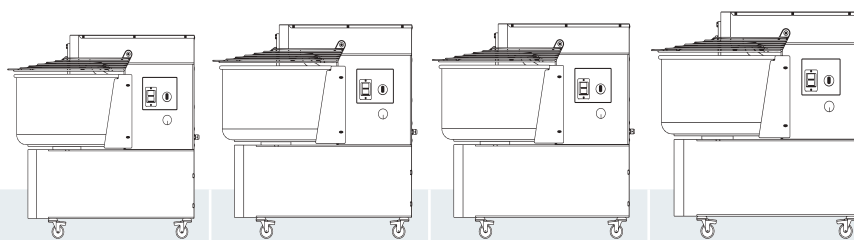
























**IBV SPIRAL MIXER**

**VERSION WITH FIXED HEAD AND BOWL**  
 VERSIONE CON TESTA E VASCA FISSA


			IBV 15	IBV 20
	<b>FIXED HEAD AND BOWL</b> TESTA E VASCA FISSA			
	<b>SINGLE PHASE</b> MONOFASE			
	<b>DOUGH WEIGHT</b> PESO PASTA	kg	12,0	16,0
	<b>DOUGH/HOUR</b> IMPASTO ORA	kg	48,0	56,0
	<b>CAPACITY</b> CAPACITÀ	Lt	16,0	22,0
	<b>BOWL DIAMETER</b> DIAMETRO VASCA	cm	32,0	36,0
	<b>POWER (speed 1)</b> POTENZA (velocità 1)	kW	0,75	0,75
		Hp	1,00	1,00
	<b>FREQUENCY</b> FREQUENZA	Hz	50/60	50/60
	<b>POWER SUPPLY</b> ALIMENTAZIONE	volt	230	230
	<b>MACHINE SIZES</b> DIMENSIONI MACCHINA	W cm	38,5	38,5
		D	67,0	67,0
		H	72,5	72,5
	<b>PACKING DIMENSIONS</b> DIMENSIONI IMBALLO	W cm	45,0	45,0
		D	76,0	76,0
		H	80,0	80,0
	<b>NET WEIGHT</b>   PESO NETTO	kg	62,0	69,0
	<b>GROSS WEIGHT</b>   PESO LORDO	kg	68,0	75,0
	<b>TIMER</b> TIMER		•	•
	<b>WHEELS</b> RUOTE		•	•
	<b>SPEED VARIATOR</b> VARIATORE DI VELOCITÀ		•	•

• As standard | Di serie    ◯ Optional | Opzionale



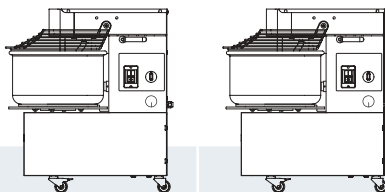
 <b>FIXED HEAD AND BOWL</b> TESTA E VASCA FISSA			IBV 30	IBV 40	IBV 50	IBV 60
 <b>SINGLE PHASE</b> MONOFASE						
 <b>DOUGH WEIGHT</b> PESO PASTA	kg		24,0	32,0	40,0	48,0
 <b>DOUGH/HOUR</b> IMPASTO ORA	kg		88,0	112,0	128,0	144,0
 <b>CAPACITY</b> CAPACITÀ	Lt		32,0	41,0	48,0	60,0
 <b>BOWL DIAMETER</b> DIAMETRO VASCA	cm		40,0	45,0	45,0	50,0
 <b>POWER (speed 1)</b> POTENZA (velocità 1)	kW		1,10	1,10	1,50	1,80
	Hp		1,50	1,50	2,0	2,50
 <b>FREQUENCY</b> FREQUENZA	Hz		50/60	50/60	50/60	50/60
 <b>POWER SUPPLY</b> ALIMENTAZIONE	volt		230	230	230	230
 <b>MACHINE SIZES</b> DIMENSIONI MACCHINA	 W	cm	43,5	48,0	48,0	53,5
	 D		75,0	82,0	80,5	96,0
	 H		81,0	85,0	85,0	91,5
 <b>PACKING DIMENSIONS</b> DIMENSIONI IMBALLO	 W	cm	49,5	55,0	55,0	61,5
	 D		77,5	84,0	84,0	103,5
	 H		86,0	90,0	90,0	97,0
 <b>NET WEIGHT</b>   PESO NETTO	kg		78,0	92,0	94,0	147,0
	 <b>GROSS WEIGHT</b>   PESO LORDO	kg		85,0	103,0	105,0
 <b>TIMER</b> TIMER			•	•	•	•
 <b>WHEELS</b> RUOTE			•	•	•	•
 <b>SPEED VARIATOR</b> VARIATORE DI VELOCITÀ			•	•	•	•






















• As standard | Di serie    ◯ Optional | Opzionale

## IRV SPIRAL MIXER

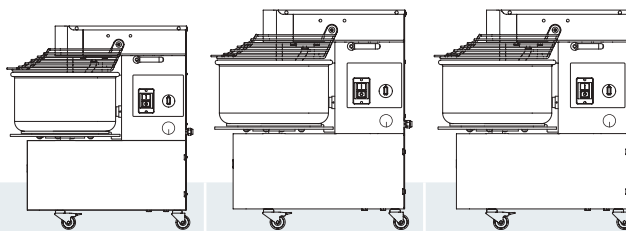


 **VERSION WITH RISING TOP AND EXTRACTABLE BOWL**  
 VERSIONE CON TESTA RIBALTABILE E VASCA ESTRAIBILE























			IRV 15	IRV 20
	<b>RISING TOP AND EXTRACTABLE BOWL</b> TESTA RIBALTABILE E VASCA ESTRAIBILE			
	<b>SINGLE PHASE</b> MONOFASE			
	<b>DOUGH WEIGHT</b> PESO PASTA	kg	12,0	16,0
	<b>DOUGH/HOUR</b> IMPASTO ORA	kg	48,0	56,0
	<b>CAPACITY</b> CAPACITÀ	Lt	16,0	22,0
	<b>BOWL DIAMETER</b> DIAMETRO VASCA	cm	32,0	36,0
	<b>POWER (speed 1)</b> POTENZA (velocità 1)	kW	0,75	0,75
		Hp	1,00	1,00
	<b>FREQUENCY</b> FREQUENZA	Hz	50/60	50/60
	<b>POWER SUPPLY</b> ALIMENTAZIONE	volt	230	230
	<b>MACHINE SIZES</b> DIMENSIONI MACCHINA	 W cm	39,0	39,0
		 D	67,0	67,0
		 H	73,5	73,5
	<b>PACKING DIMENSIONS</b> DIMENSIONI IMBALLO	 W cm	45,0	45,0
		 D	76,0	76,0
		 H	80,0	80,0
	<b>NET WEIGHT</b>   PESO NETTO	kg	75,0	81,0
	<b>GROSS WEIGHT</b>   PESO LORDO	kg	81,0	87,0
	<b>TIMER</b> TIMER		•	•
	<b>WHEELS</b> RUOTE		•	•
	<b>SPEED VARIATOR</b> VARIATORE DI VELOCITÀ		•	•

• As standard | Di serie    ◯ Optional | Opzionale



 **RIISING TOP AND EXTRACTABLE BOWL**  
TESTA RIBALTABILE E VASCA ESTRAIBILE

		IRV 30	IRV 40	IRV 50
 <b>SINGLE PHASE</b> MONOFASE				
 <b>DOUGH WEIGHT</b> PESO PASTA	kg	24,0	32,0	40,0
 <b>DOUGH/HOUR</b> IMPASTO ORA	kg	88,0	112,0	128,0
 <b>CAPACITY</b> CAPACITÀ	Lt	32,0	41,0	48,0
 <b>BOWL DIAMETER</b> DIAMETRO VASCA	cm	40,0	45,0	45,0
 <b>POWER (speed 1)</b> POTENZA (velocità 1)	kW	1,10	1,10	1,50
	Hp	1,50	1,50	2,0
 <b>FREQUENCY</b> FREQUENZA	Hz	50/60	50/60	50/60
 <b>POWER SUPPLY</b> ALIMENTAZIONE	volt	230	230	230
 <b>MACHINE SIZES</b> DIMENSIONI MACCHINA	 W cm	43,5	48,0	48,0
	 D	75,0	81,5	80,0
	 H	81,0	85,0	85,0
 <b>PACKING DIMENSIONS</b> DIMENSIONI IMBALLO	 W cm	49,5	55,0	55,0
	 D	77,5	84,0	84,0
	 H	86,0	90,0	90,0
 <b>NET WEIGHT</b>   PESO NETTO	kg	93,0	108,0	110,0
	<b>GROSS WEIGHT</b>   PESO LORDO	kg	100,0	119,0
 <b>TIMER</b> TIMER		•	•	•
 <b>WHEELS</b> RUOTE		•	•	•
 <b>SPEED VARIATOR</b> VARIATORE DI VELOCITÀ		•	•	•

• As standard | Di serie    ◯ Optional | Opzionale

# H2O

## SPIRAL MIXERS



**FIXED HEAD AND BOWL**  
TESTA E VASCA FISSA



**RISING TOP AND EXTRACTABLE BOWL**  
TESTA RIBALTABILE  
E VASCA ESTRAIBILE



**THREE-PHASE**  
TRIFASE



**TWO SPEEDS**  
DUE VELOCITÀ



**The bowl, the spiral, the central column and the protection grid are made of stainless steel**

La vasca, la spirale, il piantone centrale e la griglia di protezione sono in acciaio inox

Wanne, Spirale, zentraler Knethaken und Schutzgitter sind aus Edelstahl

La cuve, la spirale, la colonne centrale et la grille de protection sont en acier inox

La cuba, la espiral, la varetta central y la rejilla de protección son de acero inox

Чаша, спираль, центральный стержень и защитная решетка изготовлены из нержавеющей стали



**All the equipment are equipped with dough-breaker**

Tutte le macchine hanno in dotazione lo spaccapasta

Alle Maschinen sind mit einem Teigknetzer ausgestattet

Toutes les machines sont fournies avec le coupe-pâte

Todas las máquinas tienen en dotación el rompe amasijo

Все машины оснащены тестовальцовочным устройством



**Wheels included**

Ruote di serie

Serienmäßige Räder

Roues standard

Ruedas de serie

Колеса серийного производства



## THE ADVANTAGE OF DOUBLE SPEED IL VANTAGGIO DELLA DELLA DOPPIA VELOCITÀ



**H2O spiral mixers are powerful, fast and reliable, specifically designed for the preparation of high-hydration dough.**

Le impastatrici a spirale H2O sono potenti, veloci e affidabili, pensate appositamente per la preparazione di impasti ad alta idratazione.

Die Spiralteigknetmaschinen H2O sind leistungsstark, schnell und zuverlässig und wurden speziell für die Zubereitung von Teigen mit hohem Feuchtigkeitsgehalt entwickelt.

Les pétrins à spirale H2O sont puissants, rapides et fiables, spécialement conçus pour la préparation de pâtes à haute hydratation.

Las amasadoras a espiral H2O son potentes, rápidas y fiables, especialmente diseñadas para la preparación de masas de alta hidratación.

Спиральные тестомесы H2O - мощные, быстрые и надежные, специально разработанные для приготовления теста высокой гидратации.





**For preparing dough with percentages of hydration up to 85%**

Per impasti con percentuali di idratazione fino all'85%

Für Teigmassen mit einem Hydratationsprozentsatz von bis zu 85%

Pour des pâtes avec des pourcentages d'hydratation jusqu'à 85 %

Para mezclas con porcentajes de hidratación de hasta 85%

Для теста с содержанием влаги до 85%



**Timer included**

Timer di serie

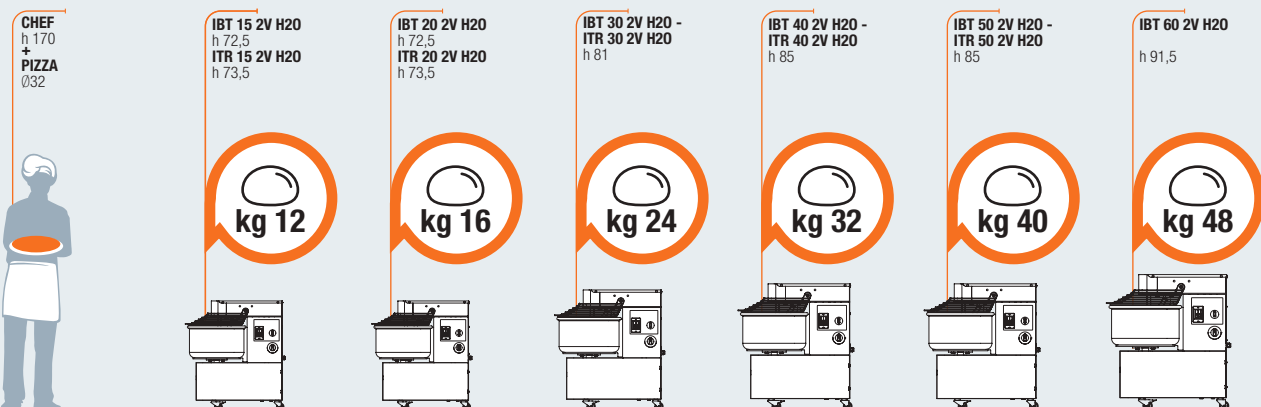
Serienmäßiger Timer

Minuterie standard

Temporizador de serie

Таймер серийного производства

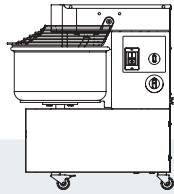
**SIZE COMPARISON**  
CONFRONTO DIMENSIONI



# IBT H2O SPIRAL MIXER



**VERSION WITH FIXED HEAD AND BOWL**  
VERSIONE CON TESTA E VASCA FISSA



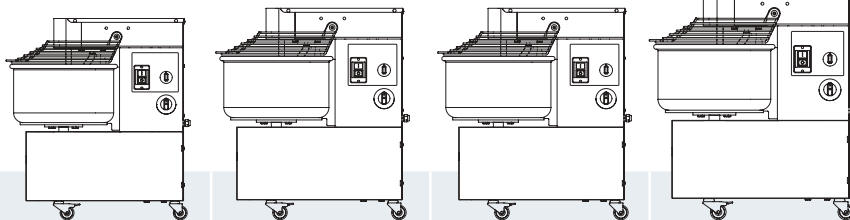
			IBT 15 2V H2O	IBT 20 2V H2O
	<b>FIXED HEAD AND BOWL</b> TESTA E VASCA FISSA			
	<b>THREE-PHASE</b> TRIFASE			
	<b>DOUGH WEIGHT</b> PESO PASTA	kg	12,0	16,0
	<b>DOUGH/HOUR</b> IMPASTO ORA	kg	48,0	56,0
	<b>CAPACITY</b> CAPACITÀ	Lt	16,0	22,0
	<b>BOWL DIAMETER</b> DIAMETRO VASCA	cm	32,0	36,0
	<b>POWER (speed 1)</b> POTENZA (velocità 1)	kW	0,75	0,75
		Hp	1,00	1,00
	<b>POWER (speed 2)</b> POTENZA (velocità 2)	kW	0,75 - 1,10	0,75 - 1,10
		Hp	1,00	1,50
	<b>POWER SUPPLY</b> ALIMENTAZIONE	volt	400	400
	<b>MACHINE SIZES</b> DIMENSIONI MACCHINA	W cm	38,5	38,5
		D	67,0	67,0
		H	72,5	72,5
	<b>PACKING DIMENSIONS</b> DIMENSIONI IMBALLO	W cm	45,0	45,0
		D	76,0	76,0
		H	80,0	80,0
	<b>NET WEIGHT</b>   PESO NETTO	kg	62,0	69,0
	<b>GROSS WEIGHT</b>   PESO LORDO	kg	68,0	75,0
	<b>TIMER</b> TIMER		•	•
	<b>WHEELS</b> RUOTE		•	•
	<b>TWO SPEEDS</b> DUE VELOCITÀ		•	•

• As standard | Di serie    ◯ Optional | Optional



**Special motors at 60Hz available on request**

Disponibile motore con frequenza 60Hz  
 Verfügbar Motor mit einer Frequenz von 60Hz  
 Disponible moteur avec fréquence 60Hz  
 Disponible motor con frecuencia 60Hz  
 Возможный двигатель с частотой 60Гц



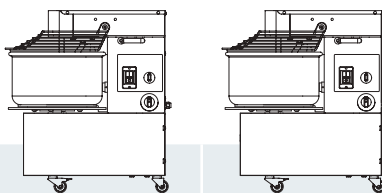
			IBT 30 2V H2O	IBT 40 2V H2O	IBT 50 2V H2O	IBT 60 2V H2O
	<b>FIXED HEAD AND BOWL</b> TESTA E VASCA FISSA					
	<b>THREE-PHASE</b> TRIFASE					
	<b>DOUGH WEIGHT</b> PESO PASTA	kg	24,0	32,0	40,0	48,0
	<b>DOUGH/HOUR</b> IMPASTO ORA	kg	88,0	112,0	128,0	144,0
	<b>CAPACITY</b> CAPACITÀ	Lt	32,0	41,0	48,0	60,0
	<b>BOWL DIAMETER</b> DIAMETRO VASCA	cm	40,0	45,0	45,0	50,0
	<b>POWER (speed 1)</b> POTENZA (velocità 1)	kW	1,10	1,10	1,50	1,80
		Hp	1,50	1,50	2,0	2,50
	<b>POWER (speed 2)</b> POTENZA (velocità 2)	kW	1,30 - 1,70	1,30 - 1,70	1,50 - 2,20	1,50 - 2,20
		Hp	1,75	2,30	2,00	2,00 - 3,00
	<b>POWER SUPPLY</b> ALIMENTAZIONE	volt	400	400	400	400
	<b>MACHINE SIZES</b> DIMENSIONI MACCHINA	W cm	43,5	48,0	48,0	53,5
		D cm	75,0	82,0	80,5	96,0
		H cm	81,0	85,0	85,0	91,5
	<b>PACKING DIMENSIONS</b> DIMENSIONI IMBALLO	W cm	49,5	55,0	55,0	61,5
		D cm	77,5	84,0	84,0	103,5
		H cm	86,0	90,0	90,0	97,0
	<b>NET WEIGHT</b>   PESO NETTO	kg	78,0	92,0	94,0	147,0
	<b>GROSS WEIGHT</b>   PESO LORDO	kg	85,0	103,0	105,0	161,0
	<b>TIMER</b> TIMER		•	•	•	•
	<b>WHEELS</b> RUOTE		•	•	•	•
	<b>TWO SPEEDS</b> DUE VELOCITÀ		•	•	•	•

• As standard | Di serie ○ Optional | Optional





















## ITR H2O SPIRAL MIXER



 **VERSION WITH RISING TOP AND EXTRACTABLE BOWL**  
VERSIONE CON TESTA RIBALTABILE E VASCA ESTRAIBILE



 **RISING TOP AND EXTRACTABLE BOWL**  
TESTA RIBALTABILE E VASCA ESTRAIBILE

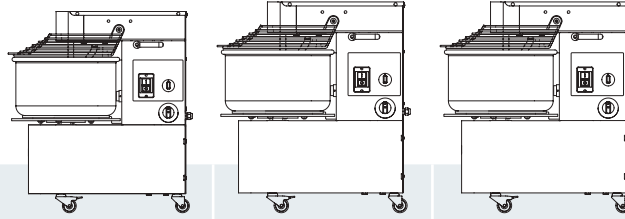
			ITR 15 2V H2O	ITR 20 2V H2O	
	<b>THREE-PHASE</b> TRIFASE				
	<b>DOUGH WEIGHT</b> PESO PASTA	kg	12,0	16,0	
	<b>DOUGH/HOUR</b> IMPASTO ORA	kg	48,0	56,0	
	<b>CAPACITY</b> CAPACITÀ	Lt	16,0	22,0	
	<b>BOWL DIAMETER</b> DIAMETRO VASCA	cm	32,0	36,0	
	<b>POWER (speed 1)</b> POTENZA (velocità 1)	kW	0,75	0,75	
		Hp	1,00	1,00	
	<b>POWER (speed 2)</b> POTENZA (velocità 2)	kW	0,75 - 1,10	0,75 - 1,10	
		Hp	1,00	1,50	
	<b>POWER SUPPLY</b> ALIMENTAZIONE	volt	400	400	
	<b>MACHINE SIZES</b> DIMENSIONI MACCHINA	 W	cm	<b>39,0</b>	<b>39,0</b>
		 D		<b>67,0</b>	<b>67,0</b>
		 H		<b>73,5</b>	<b>73,5</b>
	<b>PACKING DIMENSIONS</b> DIMENSIONI IMBALLO	 W	cm	45,0	45,0
		 D		76,0	76,0
		 H		80,0	80,0
	<b>NET WEIGHT</b>   PESO NETTO	kg	75,0	81,0	
	<b>GROSS WEIGHT</b>   PESO LORDO	kg	81,0	87,0	
	<b>TIMER</b> TIMER		•	•	
	<b>WHEELS</b> RUOTE		•	•	
	<b>TWO SPEEDS</b> DUE VELOCITÀ		•	•	

• As standard | Di serie    ◯ Optional | Optional



**Special motors at 60Hz available on request**

Disponibile motore con frequenza 60Hz  
 Verfügbar Motor mit einer Frequenz von 60Hz  
 Disponible moteur avec fréquence 60Hz  
 Disponible motor con frecuencia 60Hz  
 Возможный двигатель с частотой 60Гц



			<b>ITR 30 2V H2O</b>	<b>ITR 40 2V H2O</b>	<b>ITR 50 2V H2O</b>
	<b>RIISING TOP AND EXTRACTABLE BOWL</b> TESTA RIBALTABILE E VASCA ESTRAIBILE				
	<b>THREE-PHASE</b> TRIFASE				
	<b>DOUGH WEIGHT</b> PESO PASTA	kg	24,0	32,0	40,0
	<b>DOUGH/HOUR</b> IMPASTO ORA	kg	88,0	112,0	128,0
	<b>CAPACITY</b> CAPACITÀ	Lt	32,0	41,0	48,0
	<b>BOWL DIAMETER</b> DIAMETRO VASCA	cm	40,0	45,0	45,0
	<b>POWER (speed 1)</b> POTENZA (velocità 1)	kW	1,10	1,10	1,50
		Hp	1,50	1,50	2,0
	<b>POWER (speed 2)</b> POTENZA (velocità 2)	kW	1,30 - 1,70	1,30 - 1,70	1,50 - 2,20
		Hp	1,75	2,30	2,00
	<b>POWER SUPPLY</b> ALIMENTAZIONE	volt	400	400	400
	<b>MACHINE SIZES</b> DIMENSIONI MACCHINA	W cm	43,5	48,0	48,0
		D cm	75,0	81,5	80,0
		H cm	81,0	85,0	85,0
	<b>PACKING DIMENSIONS</b> DIMENSIONI IMBALLO	W cm	49,5	55,0	55,0
		D cm	77,5	84,0	84,0
		H cm	86,0	90,0	90,0
	<b>NET WEIGHT</b>   PESO NETTO	kg	93,0	108,0	110,0
	<b>GROSS WEIGHT</b>   PESO LORDO	kg	100,0	119,0	121,0
	<b>TIMER</b> TIMER		•	•	•
	<b>WHEELS</b> RUOTE		•	•	•
	<b>TWO SPEEDS</b> DUE VELOCITÀ		•	•	•

• As standard | Di serie    ◯ Optional | Optional

# FORK MIXERS

🔄 FORK MIXERS

🔒 FIXED HEAD AND BOWL  
TESTA E VASCA FISSA

⚡ THREE-PHASE  
TRIFASE



## PERFECTLY BLENDED MIXES IMPASTI PERFETTAMENTE AMALGAMATI

**Prismafood fork mixers allow perfectly blended mixes in a very short time. The ideal tool for pizza, pastry and bakery chefs, fork mixer is equipped with a bowl, drive shaft and fork in stainless steel AISI 304. Drive system with gearmotor in oil bath.**

Le impastatrici a forcella Prismafood consentono di ottenere impasti perfettamente amalgamati e in tempi rapidi. Strumento ideale per i professionisti della pizza, della pasticceria e della panificazione, le impastatrici a forcella sono dotate di vasca, albero di trasmissione e forcella in acciaio inox AISI 304. Sistema di trasmissione con motoriduttore a bagno d'olio.

**OPTIONAL**



**Two speeds motor available on request**

Su richiesta, con motore trifase a 2 velocità

Auf Anfrage mit 2-stufigem Drehstrommotor

Sur demande, avec moteur triphasé à 2 vitesses

A pedido, con motor trifásico de 2 velocidades

На заказ возможна поставка тестомеса с трехфазным 2-скоростным двигателем

**DESIGNED FOR**

**Pizzerias, bakeries and families**  
Pizzerie, panetterie e famiglie



**Rising safety grid**

Griglia di sicurezza ribaltabile

Klappbares Sicherheitsgitter

Grille de sécurité amovible

Rejilla de seguridad plegable

Защитная откидная решетка



**Timer included**

Timer di serie

Serienmäßiger Timer

Minuterie standard

Temporizador de serie

Таймер серийного производства



**Fixed bowl**

Vasca fissa

Feste Wanne

Cuve fixe

Cuba fija

Головка и несъемная чаша



**Wheels included**

Ruote di serie

Serienmäßige Räder

Roues standard

Ruedas de serie

Колеса серийного производства



Die Gabelteigknetmaschinen von Prismafood ermöglichen die Erzielung perfekter Teigmischungen in kurzer Zeit. Die Gabelknetmaschinen sind mit Wanne, Getriebewelle und Gabel aus Edelstahl AISI 304 ausgestattet und eignen sich ideal für den Einsatz in Pizzerien, Konditoreien und Bäckereien. Getriebesystem mit Ölbad-Getriebemotor.

Les pétrins à fourche Prismafood permettent d'obtenir des pâtes parfaitement mélangées et rapidement. Appareil idéal pour les professionnels de la pizza, de la pâtisserie et de la boulangerie, les pétrins à fourche sont équipés d'une cuve, d'un arbre de transmission et d'une fourche en acier inox AISI 304. Système de transmission avec motoréducteur à bain d'huile.

Las mezcladoras de horquilla Prismafood permite obtener rápidamente amasijos perfectamente amalgamados. Instrumento ideal para los profesionales de la pizza, pastelería y panificación, las mezcladoras de horquilla disponen de tina, eje de transmisión y horquilla de acero inox AISI 304. Sistema de transmisión con motorreductor por baño de aceite.

Вилочные тестомесы от Prismafood позволяют получить совершенно однородное тесто в кратчайшие сроки. Идеальный прибор для профессиональных пиццмейкеров, для кондитерских и хлебопекарен. Вилочные тестомесы оснащены чашей, передаточным валом и вилкой из нержавеющей стали AISI 304. Привод с редукторным двигателем в масляной ванне.

 **VERSION WITH FIXED HEAD AND BOWL**  
VERSIONE CON TESTA E VASCA FISSA



**Bowl, drive shaft and fork in stainless steel**

Vasca, albero di trasmissione e forcella in acciaio inox  
Wanne, Getriebewelle und Gabel aus Edelstahl

Cuve, d'un arbre de transmission et d'une fourche en acier inox

Tina, eje de transmisión y horquilla de acero inox

Чашей, передаточным валом и вилкой из нержавеющей стали



**DOUBLE-SPEED OPTION AVAILABLE**  
DISPONIBILE OPZIONE DOPPIA VELOCITÀ

**Prismafood fork mixers, can be ordered with a double-speed motor to further increase the performance of the device and guarantee perfectly mixed doughs.**

Le impastatrici a forcella Prismafood, possono essere ordinate con un motore a doppia velocità, così da aumentare ancora di più le prestazioni del dispositivo e garantire impasti perfettamente amalgamati.

Die Gabelteigknetmaschinen von Prismafood mit einem Motor mit doppelter Drehzahl bestellt werden, um die Leistung weiter zu erhöhen und perfekt vermischte Teige zu garantieren.

Les pétrins à fourche Prismafood, peuvent être achetés avec un moteur à double vitesse afin d'augmenter encore plus les performances de l'appareil et de garantir des pâtes parfaitement mélangées.

Las amasadoras de horquilla Prismafood, pueden pedirse con motor a doble velocidad para aumentar aún más el rendimiento del dispositivo y garantizar masas perfectamente mezcladas.

Вилочные тестомесы Prismafood могут быть заказаны с двухскоростным двигателем, что еще больше увеличивает производительность устройства и гарантирует идеально замешанное тесто.



**The gearbox is made of oil bath gearmotor**

Il sistema di trasmissione è realizzato con motoriduttore a bagno d'olio

Das Getriebesystem ist mit einem Ölbad-Getriebemotor ausgestattet

Le système de transmission est réalisé avec un motoréducteur à bain d'huile

El sistema de transmisión está realizado con motorreductor con baño de aceite

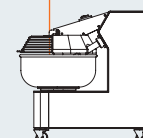
Привод с редукторным двигателем в масляной ванне

**SIZE COMPARISON**  
CONFRONTO DIMENSIONI

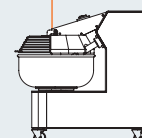
CHEF  
h 170  
+ PIZZA  
032



ITF 25  
h 87,5



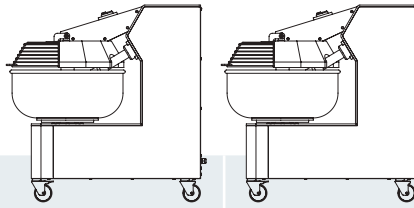
ITF 35  
h 87,5





**Special motors at 60Hz available on request**

Disponibile motore con frequenza 60Hz  
 Verfügbar Motor mit einer Frequenz von 60Hz  
 Disponible moteur avec fréquence 60Hz  
 Disponible motor con frecuencia 60Hz  
 Возможный двигатель с частотой 60Гц



		ITF 25	ITF 35
	<b>FIXED HEAD AND BOWL</b> TESTA E VASCA FISSA		
	<b>THREE-PHASE</b> TRIFASE		
	<b>DOUGH WEIGHT</b> PESO PASTA	kg 25,0	35,0
	<b>DOUGH/HOUR</b> IMPASTO ORA	kg 75,0	105,0
	<b>CAPACITY</b> CAPACITÀ	Lt 30,0	40,0
	<b>BOWL DIAMETER</b> DIAMETRO VASCA	cm 50,0	56,4
	<b>POWER (speed 1)</b> POTENZA (velocità 1)	kW 1,10	1,10
		Hp 1,50	1,50
	<b>POWER (speed 2)</b> POTENZA (velocità 2)	kW 0,75 - 1,10	0,75 - 1,10
		Hp 1,00 - 1,50	1,00 - 1,50
	<b>POWER SUPPLY</b> ALIMENTAZIONE	volt 400	400
	<b>MACHINE SIZES</b> DIMENSIONI MACCHINA	W cm 52,5	59,0
		D 90,0	93,0
		H 87,5	87,5
	<b>PACKING DIMENSIONS</b> DIMENSIONI IMBALLO	W cm 107,0	107,0
		D 107,0	107,0
		H 77,0	77,0
	<b>NET WEIGHT</b>   PESO NETTO	kg 165,0	165,0
	<b>GROSS WEIGHT</b>   PESO LORDO	kg 197,0	197,0
	<b>TIMER</b> TIMER	•	•
	<b>WHEELS</b> RUOTE	•	•
	<b>TWO SPEEDS</b> DUE VELOCITÀ	○	○

• As standard | Di serie ○ Optional | Optional

# DIVIDER AND ROUNDER

DIVIDER AND  
ROUNDER

MECHANICAL  
MECCANICO



**PRACTICAL AND  
ADVANTAGEOUS**  
PRATICA E VANTAGGIOSA

**This professional machine enables the division and rounding of dough loaves to make pizza. This tool with its compact size is also ideal for handicraft enterprises and pizzerias. It is possible to insert up to 30 kg of non-raised dough mixture, it is therefore possible to select the cone and bell most suited to the desired weight: in this way, correctly divided and rounded portions are obtained, ready for leavening. Productivity per hour can oversee up to 600 small balls!**

Questa macchina professionale consente la porzionatura e l'arrotondamento delle pagnotte di pasta per pizza. Lo strumento è di dimensioni contenute e pertanto ideale per i laboratori artigianali e per le pizzerie. È possibile introdurre sino a 30 Kg di impasto non lievitato, quindi è possibile scegliere il cono e la campana più adatte al peso desiderato: in questo modo si ottengono porzioni ben dosate e arrotondate, pronte per la lievitazione. La produttività oraria può arrivare sino a 600 palline per ora!

**Completely manufactured in stainless steel**



Costruito interamente in acciaio inox

Vollständig aus edelstahl hergestellt

Entièrement construit en acier inox

Construido completamente en acero inoxidable

Полностью изготовлена из нержавеющей стали

**Designed for an easy and intuitive use**



Concepito per un semplice ed intuitivo utilizzo

Entwickelt für eine einfache und intuitive Bedienung

Conçue pour une utilisation simple et intuitive

Concebidas para un uso simple e intuitivo

Реализованы для простого интуитивного использования



**Compact design**

Design compatto

Kompaktes Design

Design compact

Diseño compacto

Компактный дизайн



OPTIONAL

**Optional stand available**

Possibilità di aggiunta supporto

Möglichkeit eines zusätzlichen Gestells

Possibilité d'ajouter le support

Possibilidad de añadir soporte

Возможность добавления опоры



Dieses professionelle Gerät ermöglicht das Portionieren und Abrunden von Pizzateigportionen. Das Gerät ist klein und daher ideal für handwerkliche Gastronomiebetriebe und Pizzerias. Es können bis zu 30 kg ungegarter Teig eingeführt werden, daher kann der für das gewünschte Gewicht am besten geeignete Kegel/Glocke gewählt werden: Auf diese Weise können gut dosierte und abgerundete, garfertige Portionen erzielt werden. Die stündliche Produktivität kann bis zu 600 Teigbälle pro Stunde betragen!

Cette machine professionnelle permet de portionner et d'arrondir les boules de pâte à pizza. Cet outil est de petite taille et convient donc parfaitement aux ateliers artisanaux et aux pizzerias. Il est possible d'introduire jusqu'à 30 kg de pâte sans levain, il est donc possible de choisir le cône et la cloche les mieux adaptés au poids souhaité. De cette manière, on obtient des portions bien dosées prêtes à être levées. La productivité horaire peut atteindre 600 boules par heure !

Esta máquina profesional permite formar porciones y redondear los panes de amasijo para pizza. Es de dimensiones contenidas y por lo tanto ideal para los talleres artesanales y las pizzerías. Es posible introducir hasta kg 30 de amasijo no leudado y por consiguiente escoger el cono y la campana más adecuados al peso deseado; de este modo se obtienen porciones bien dosificadas y redondeadas, listas para el leudado. ;

Эта машина для профессионального применения предназначена для разделения на порции и скатывания в шарики теста для пиццы. Машина имеет небольшие размеры, поэтому подходит для небольших пекарен и пиццерий. В машину загружают до 30 кг неопродрого теста, затем выбирают насадку и воронку, наиболее подходящую для нужного веса: таким образом получают точно дозированные круглые порционные шарики, готовые к брожению. Часовая производительность может достигать 600 шариков в час!

## DIVIDER AND ROUNDER



### Productivity per hour up to 600 balls (250 gr.)

Produzione oraria: fino a 600 palline (250 gr.) per ora

Stündliche Produktion: Bis zu 600 Teigbälle (250 gr.) pro Stunde

Production horaire : jusqu'à 600 boules (250 gr.) par heure

Producción por hora: hasta 600 bolas de 250 gr

Часовая производительность: до 600 шариков (по 250 г) в час



### Capacity 30 kg

Capacità: 30 kg

Fassungsvermögen: 30 kg

Capacité : 30 kg

Capacidad: 30 kg

Емкость: 30 кг



### Dough portion from 50 to 280 gr

Grammatura pasta: da 50 a 280 gr

Teiggewicht: Von 50 bis 280 g

Poids des pâtes : de 50 à 280 gr

Gramaje del amasijo: de 50 a 280 gr

Порция теста: от 50 до 280 г





**Perfectly rounded portions, ready for leavening process**

Si ottengono porzioni perfettamente arrotondate, pronte per la lievitazione

Perfekt abgerundete Portionen, bereit für die Teigführung

Portions parfaitement arrondies, prêtes pour le levage

Porciones perfectamente redondas, listas para la fermentación

Вы получаете идеально округлые порции, готовые к расстойке



**Wheels included**

Ruote di serie

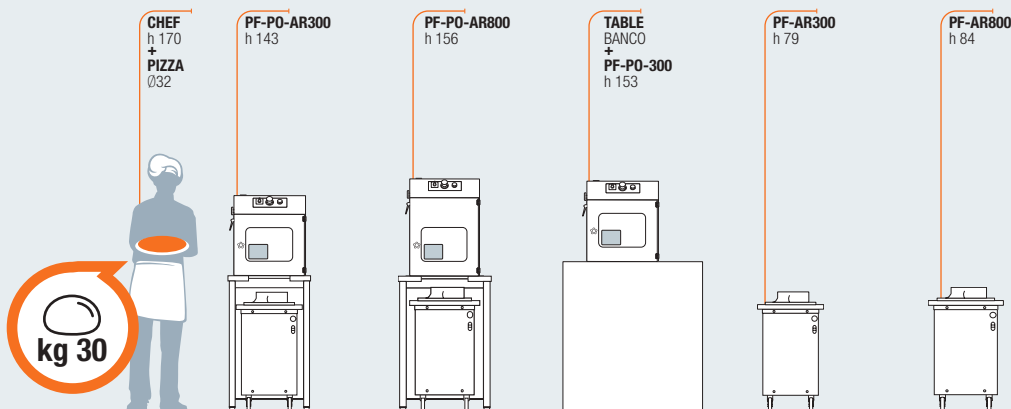
Serienmäßige Räder

Roues standard

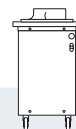
Ruedas de serie

















Колеса серийного производства

**SIZE COMPARISON**  
CONFRONTO DIMENSIONI

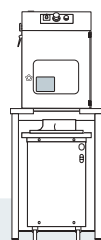
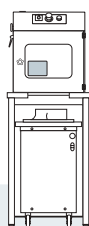


## DIVIDER AND ROUNDER



 <b>MECHANICAL</b> MECCANICO			<b>PF-P0300</b>	<b>PF-P0800</b>	<b>PF-AR300</b>	<b>PF-AR800</b>
 <b>DOUGH PORTION</b> PORZIONE PASTA	gr		50,0 - 280,0	50,0 - 3x280,0(840,0)	20,0 - 280,0	20,0 - 3x280,0(840,0)
 <b>HOURLY PRODUCTION</b> PRODUZIONE ORARIA	n.		600 (250gr-r)/h	600 (250gr-r)/h 350 (500gr-r)/h 200 (840gr-r)/h	–	–
 <b>CAPACITY</b> CAPACITÀ	kg		30,0	30,0	30,0	30,0
 <b>MOTOR POWER</b> POTENZA MOTORE	kW		0,93	0,93	0,30	0,30
	Hp		1,20	1,20	0,50	0,50
 <b>POWER SUPPLY</b> ALIMENTAZIONE	volt		400	400	400	400
 <b>MACHINE SIZES</b> DIMENSIONI MACCHINA	 W	cm	<b>48,0</b>	<b>48,0</b>	<b>44,0</b>	<b>50,0</b>
	 D		<b>84,0</b>	<b>84,0</b>	<b>60,0</b>	<b>65,0</b>
	 H		<b>54,0</b>	<b>67,0</b>	<b>79,0</b>	<b>84,0</b>
 <b>PACKING DIMENSIONS</b> DIMENSIONI IMBALLO	 W	cm	95,0	60,0	50,0	50,0
	 D		60,0	95,0	75,0	75,0
	 H		70,0	85,0	100,0	100,0
 <b>NET WEIGHT</b>   PESO NETTO	kg		74,0	85,0	47,0	74,0
<b>GROSS WEIGHT</b>   PESO LORDO	kg		85,0	104,0	55,0	85,0
 <b>WHEELS</b> RUOTE			–	–	•	•

• As standard | Di serie    ◯ Optional | Opzionale



MECHANICAL MECCANICO		PF-PO-AR300	PF-PO-AR800
<b>DOUGH PORTION</b> PORZIONE PASTA	gr	50,0 - 280,0	50,0 - 3x280,0(840,0)
<b>HOURLY PRODUCTION</b> PRODUZIONE ORARIA	n.	600 (250gr-r)/h	600 (250gr-r)/h 350 (500gr-r)/h 200 (840gr-r)/h
<b>CAPACITY</b> CAPACITÀ	kg	30,0	30,0
<b>MOTOR POWER</b> POTENZA MOTORE	kW	1,30	1,30
	Hp	1,70	1,70
<b>POWER SUPPLY</b> ALIMENTAZIONE	volt	400	400
<b>MACHINE SIZES</b> DIMENSIONI MACCHINA	W cm	55,0	61,0
	D cm	84,0	84,0
	H cm	143,0	156,0
<b>PACKING DIMENSIONS</b> DIMENSIONI IMBALLO	W cm	95,0   50,0   81,0	60,0   50,0   81,0
	D cm	60,0   75,0   101,0	95,0   75,0   101,0
	H cm	70,0   100,0   18,0	85,0   100,0   18,0
<b>NET WEIGHT</b>   PESO NETTO	kg	137,0	177,0
<b>GROSS WEIGHT</b>   PESO LORDO	kg	85,0+55,0+16,0 3 packages	104,0+85,0+18,0 3 packages
<b>WHEELS</b> RUOTE		•	•

• As standard | Di serie ○ Optional | Opzionale

ACCESSORIES FOR ROUNDERS AND DIVIDERS



**Completely manufactured in stainless steel**

Costruito interamente in acciaio inox

Vollständig aus edelstahl hergestellt

Entièrement construit en acier inox

Construido completamente en acero inoxidable

Полностью из нержавеющей стали



SPO-AR

<b>DIMENSIONS</b> DIMENSIONI	W cm	55,0   61,0
	D cm	55,0
	H cm	90,0
<b>PACKING DIMENSIONS</b> DIMENSIONI IMBALLO	W cm	81,0
	D cm	101,0
	H cm	18,0
<b>NET WEIGHT</b>   PESO NETTO	kg	15,0
<b>GROSS WEIGHT</b>   PESO LORDO	kg	16,0   18,0

# GENERAL TERMS OF SALE

## CONDIZIONI GENERALI DI VENDITA

## ALLGEMEINE VERKAUFSBEDINGUNGEN

## CONDITIONS GENERALES DE VENTE

EN

**PRICE LIST:** the price list is expressed in Euro (VAT excluded), cancels and replaces all previous editions and may be modified at any time, without prior notice, at the sole discretion of Prismafood Srl.

**PAYMENT:** payment must be made in accordance with the conditions agreed and stated in the order confirmation. No exception of any kind or type, not even for evident and proven defects or irregularities in the goods sold, can authorise the purchaser to avoid or delay payment of invoices. At the first unpaid or delayed payment of an instalment as agreed in the contract, the purchaser may automatically lose the benefit of the term and the seller may proceed at its own irrevocable choice to recover the unpaid amount or the entire remaining difference. In the case of deferred payment or any other method of payment, the costs charged to the company by the credit institution shall be charged to the purchaser. In the event of delayed payment, interest for late payment and bank charges shall be charged in accordance with the law.

**DELIVERY:** the delivery period starts upon receipt of payment.

**ORDERS:** to avoid mistakes or misunderstandings, which may occur during a telephone conversation, orders and deliveries will not be effected but in the presence of a written order. In the case that, for reasons of urgency, the telephonic order is not followed by a written confirmation, no returns will not be accepted. Every order is irrevocable by the purchaser. Prismafood Srl reserves the right to give written acceptance. Any customer request or verbal agreement with representatives of the seller will not be valid unless confirmed in writing by the same. Delivery dates indicated on the order confirmation are indicative and not binding and are subject to variations and/or extraordinary events beyond the control of Prismafood Srl. If the customer fails to collect the goods within 30 days from the deadline specified in the order, the seller may cancel the sales contract.

**TRANSPORT:** Delivery Terms mentioned on all our documents refer to INCOTERMS 2010<sup>®</sup>. The goods travel at the risk of the purchaser. Any complaints about the defective condition of the equipment must be made to the carrier when accepting the goods. The complaint is only valid if made within 8 (eight) days of receipt of the goods.

**PACKING:** the packaging is included in the price.

**MOTORS AND INSTALLATIONS:** the price refers to equipment with motor power and voltage used in the European Community. Motor with special voltages or frequency are available on request.

**WARRANTY:** all parts of the equipment, electrical parts excluded, have 12 months of warranty from the date of our invoice only if the defects are due to the construction. Warranty does not cover any repairs due to wear and tear resulting from use, poor maintenance, inexperience, manipulation, or modifications made by the purchaser. Requests for spare parts under warranty must be made in writing. Parts replaced under warranty will be invoiced in any case; upon receipt of the parts to be replaced, which must be returned carriage free, a regular credit note will be issued. The guarantee does not cover the replacement of equipment and labour costs for spare parts and any other incidental expenses. All obligations of the manufacturer to compensate for direct or indirect damages resulting from the non-functioning of the machine are expressly excluded.

**TEST:** before delivery, the equipment is tested in Prismafood's

workshops. Components, technical data and characteristics might be modified at any moment.

**TECHNICAL DATA:** the description and designs are only for information, is forbidden to copy, transfer or show them to third parties; weights and measures are always approximate. The manufacturer reserves his right to make any modifications in the specifications without any notice.

**DEROGATIONS AND ADDITIONAL CONDITIONS:** any possible derogation to the above-mentioned terms of supply, which is stated among the parties by mutual consent, must be put in writing and strictly limited to what will be agreed. This derogation will never include amendments also of the remaining terms of sale, which will remain the same, where there is no specific contrary agreement.

**PLACE OF JURISDICTION:** for any dispute upon this sale, the parties recognize the sole competence of the Court of Law of Pordenone. The mentioned competence cannot be derogated, not even with the issue of drafts, acceptances, bills of exchange, domiciliated by the purchaser.

IT

**LISTINO PREZZI:** il listino di vendita è espresso in Euro (I.V.A. esclusa), annulla e sostituisce tutte le precedenti edizioni e potrà essere modificato in qualsiasi momento, senza preavviso, ad insindacabile giudizio della Prismafood Srl.

**PAGAMENTO:** il pagamento dovrà avvenire in conformità alle condizioni concordate ed indicate nella conferma d'ordine. Nessuna eccezione di nessun genere e specie, neppure per palesi ed accertati vizi difetti o irregolarità della merce venduta, potrà autorizzare il compratore ad esimersi o ritardare il pagamento delle fatture. Al primo mancato o ritardato pagamento di una rata convenuta nel contratto, l'acquirente può perdere automaticamente il beneficio del termine e la venditrice può agire alternativamente a sua insindacabile scelta per il recupero della somma non pagata o per l'intera differenza residua. Nel caso di pagamento differito con RI.BA. o altro metodo di pagamento, verranno conteggiate a carico del compratore le spese addebitate all'azienda dall'istituto di credito. In caso di ritardato pagamento, verranno applicati interessi di mora previsti per legge e addebitate le spese bancarie sostenute.

**CONSEGNA:** il termine di consegna decorre dall'avvenuto pagamento.

**ORDINANTE:** in considerazione degli errori od incomprensioni che derivano dalla trasmissione telefonica degli ordinativi, non saranno effettuate spedizioni se non in presenza di ordine scritto. Nell'eventualità che, per motivi d'urgenza, l'ordinativo telefonico non sia seguito da conferma scritta, non saranno accettati resi. Ogni ordinazione è irrevocabile da parte del committente. La ditta Prismafood Srl si riserva obbligo di dare l'accettazione scritta. Qualunque richiesta del cliente o suo accordo verbale con rappresentanti della venditrice non saranno validi se non confermati per iscritto dalla stessa. Le date di consegna indicate sulla conferma d'ordine sono da intendersi come indicative e non vincolanti e sono subordinate alle variazioni e/o eventi straordinari indipendenti dalla società Prismafood Srl. Ove il cliente non proceda al ritiro della merce entro 30gg dalla scadenza del termine indicato nell'ordine,

il venditore potrà far dichiarar risolto il contratto di vendita.

**TRASPORTO:** I termini di consegna menzionati in tutti i documenti fanno riferimento agli INCOTERMS 2010<sup>®</sup>. la merce

viaggia a rischio del committente. Eventuali contestazioni sullo stato difettoso del materiale dovranno essere evidenziate al trasportatore al momento dell'accettazione della merce. Il reclamo è valido se fatto entro 8 (otto) giorni dal ricevimento della merce.

**IMBALLO:** l'imballo è incluso nel prezzo.

**MOTORI E IMPIANTI:** i prezzi sono intesi per macchine con motore a potenza e voltaggio utilizzati nell'ambito della comunità europea. Motori con voltaggi o frequenze speciali sono disponibili su richiesta.

**GARANZIA:** tutte le parti che compongono le apparecchiature, escluse le parti elettriche, godono di una garanzia di mesi 12 dalla data della nostra fattura, sempre che i difetti siano dovuti alla costruzione. Sono escluse dalla garanzia le eventuali riparazioni dovute al logoramento proveniente dall'uso, dalla cattiva manutenzione, dalla imperizia, manomissioni o modifiche apportate dall'acquirente. Le richieste di parti di ricambio in garanzia devono obbligatoriamente pervenire in forma scritta. Le spedizioni dei pezzi in oggetto avverranno in porto assegnato. I pezzi sostituiti in garanzia saranno comunque fatturati;

a ricevimento dei componenti da sostituire, che dovranno essere resi in porto franco, si provvederà ad emettere regolare nota di accredito. La garanzia non contempla la sostituzione dell'apparecchiatura e le spese di manodopera per i ricambi e qualsiasi altra spesa accessoria. Resta esplicitamente escluso ogni obbligo da parte della fornitrice di risarcimento di danni diretti o indiretti derivanti dal non funzionamento della macchina.

**COLLAUDO:** prima della spedizione le macchine e/o gli impianti vengono collaudati presso le officine Prismafood srl. Componenti, dati tecnici e caratteristiche potranno subire delle variazioni in qualsiasi momento.

**DATI TECNICI:** Le descrizioni ed i disegni sono solo informativi. È vietato estrarne copia, fare cessione o darli in visione a terzi. Le indicazioni di peso e di misure sono sempre approssimative. Il produttore si riserva il diritto di apportare qualsiasi modifica costruttiva senza darne preavviso.

**DEROGHE E NOVAZIONI:** qualsiasi eventuale deroga alle sopraddette condizioni generali di fornitura, che venisse stabilita fra le parti di pieno accordo, dovrà essere convenuta per iscritto e resterà strettamente limitata a quanto si converrà in modo specifico e non implicherà mai novazioni anche delle rimanenti condizioni generali, le quali tutte rimarranno ferme, ove manchi una esplicita pattuizione in contrario.

**FORO COMPETENTE:** per qualsiasi controversia relativa alla presente vendita, le parti riconoscono l'esclusiva competenza del Foro Giudiziario di Pordenone. Detta competenza non è derogabile neppure con l'emissione di tratte, accettazioni, effetti cambiari, domiciliati presso l'acquirente.

**DE**

**PREISLISTE:** Die Preisliste ist in Euro (MwSt. Ausgeschlossen) ausgedrückt, annulliert und ersetzt alle vorherigen Ausgaben und kann jederzeit ohne Vorankündigung und nach unanfechtbarer Meinung von der Firma Prismafood srl geändert werden.

**BEZAHLUNG:** Die Bezahlung muss nach den vereinbarten und angegebenen Bedingungen auf der Auftragbestätigung erfolgen. Keine Ausnahme von irgendeiner Art kann dem Käufer nicht für offenbare und fest-gestellte Fehler, Mängel oder Unregelmässigkeit der verkauften Ware erlaube sich die Bezahlung der Rechnungen zu befreien oder sie zu entziehen.

Bei der ersten ausbleibenden oder verspäteten Zahlung einer vertraglich vereinbarten Rate kann der Käufer automatisch den Vorteil der Frist verlieren, und die Verkäuferin kann alternativ zur Einziehung des unbezahlten Betrages oder der gesamten verbleibenden Differenz nach ihrer unanfechtbaren Wahl handeln. Bei Zahlungsverzug fallen gesetzliche Verzugszinsen an und die anfallenden Bankgebühren werden in Rechnung gestellt.

**LIEFERUNG:** Die Lieferzeit beginnt nach Erhalt der Zahlung.

**AUFTRAGGEBER:** in anberacht der Fehler oder Unverstaendnisse, welche durch Telefongespräche gemacht werden konnten, werden Sedungen wenigstens in Anwesenheit von einer schriftlichen Auftragsbestaetigung nicht verschickt sein. Für den Fall aus dringenden Gründen, dass Bestellung von einer schriftlichen Ausfragsbestätigung gefolgt wird, werden die unverkauften Waren nicht akzeptiert. Jede Bestellung ist von Seiten des Auftraggebers unwiderruflich. Das Firma Prismafood srl behält sich Vor, eine schriftliche Akzeptation zu senden. Irgendeine Anfrage oder verbales Abkommen der Kunden mit dem Verkäufer sind ungültig, wenn keine schriftliche Bestätigung von der Firma vorlegt.

Die in der Auftragsbestätigung angegebenen Liefertermine sind unverbindliche Richtwerte und unterliegen Änderungen und/oder außergewöhnlichen Ereignissen, die unabhängig von der Firma Prismafood Srl sind. Wenn der Kunde die Ware nicht innerhalb von 30 Tagen nach Ablauf der in der Bestellung angegebenen Frist abholt, kann der Verkäufer den Kaufvertrag auflösen.

**VERSAND:** Die in allen Dokumenten genannten Lieferfristen beziehen sich auf die INCOTERMS 2010. Der Transport der Ware ist auf Risiko des Auftraggebers. Eventuelle Beanstandungen in Bezug auf den fehlerhaften Stand der Ware müssen dem Transporteur mitgeteilt werden, wenn die Ware akzeptiert wird. Die Reklamierung ist nur gültig, wenn sie innerhalb 8 Tagen nach dem Empfang der Ware vorgezogen wird.

**VERPACKUNG:** die verpackungskosten sind in dem Preis der Geräte einschließlich.

**MOTOREN UND ANLAGEN:** es versteht sich, daß die Preise für Maschinemit Leistungsmotoren und von EG gebrauchter Anschlussg ausgedrückt sind. Motoren mit speziellen Spannungen oder Frequenzen sind auf Anfrage erhältlich.

**GARANTIE:** alles Teile die Maschine sind in Garantie für 12 Monate vom Rechnung Datum, mit Ausnahme von elektrische Teile, wenn die Mängel auf Baufehler zurückzuführen sind. Von der Garantie sind die möglichen Reparaturen ausgeschlossen, welche durch Zerrüttung wegen Gebrauchs, falscher Wartung, Unerfahrenheit, Schäden oder vom Erwerber verlangter Veränderungen hervorgerufen sind. Die Versand von alles Teile im Gegenstand werden sein liefern nachnahme. Die Bestellung der Ersatzteile unter Garantie müssen schriftlich sein; die Lieferung wird ab Werk sein; wir können die Rückgabe der ersetzten Garantiestücke bitten. Die im Rahmen der Garantie ersetzten Teile werden in Rechnung gestellt. Nach Erhalt der zu ersetzenden Komponenten, die frankiert zurückgegeben werden müssen, wird eine regelmäßige Gutschrift ausgestellt. Die Garantie bezieht keine Ersetzung der Apparatur oder Arbeitskosten für Ersatzteile und irgendwelche andere Nebenausgabe. Es ist deutlich, daß jede Verpflichtung für die Entschädigung von direkten oder indirekten Schäden wegen der Untüchtigkeit der Maschine abgelehnt sind.

**PRÜFUNG:** Vor der Versendung werden die Maschinen und/

## GENERAL TERMS OF SALE

CONDIZIONI GENERALI DI VENDITA  
ALLGEMEINE VERKAUFSBEDINGUNGEN  
CONDITIONS GENERALES DE VENTE

oder die Anlagen bei der Werkstätten von Prismafood srl geprüft. Bauelemente, technische Daten und Kennzeichen können Veränderungen jederzeit erfahren.

**TECHNISCHE DATEN:** die Beschreibungen und die Zeichnungen sind rein unterrichtend. Es ist verboten, sie zu kopieren, Abtretung zu machen oder sie Dritten weiterzugeben. Die Gewichts- und Massangaben sind immer ungefähr. Der Hersteller behält sich vor, jede Bauveränderung ohne Vorankündigung vorzunehmen.

**VERTRAGSABWEICHUNGEN UND ERNEUERUNGEN:** jede eventuelle Abweichung von den o.g. allgemeinen Lieferbedingungen, die zwischen den Parteien mit gemeinem Abkommen abgemacht wird, muß schriftlich bestimmt werden. Siewird fest beschreiben, auf was spezifisch in Einklang gebracht wird, und sie wird Erneuerungen auch von übrigen allgemeinen Bedingungen nie verwechseln, welche so bleiben, wenn es kein gegenseitiges Abkommen gibt.

**GERICHTSSTAND:** für irgendeinen Streit bezüglich auf den vorliegenden Verkauf erkennen die Parteien die exklusive Kompetenz vom Gericht in Pordenone an. Die genannte Kompetenz kann nicht einmahl mit Erteilung von Tratten, Akzeptieren, Wechselgültigkeiten verändert werden, beim Erwerber ansässig sind.

FR

**LISTE DE PRIX :** la liste de prix est exprimée en euro (TVA exclue), annule et remplace toutes les éditions précédentes et pourra être modifiée à tout moment, sans avis préalable, à la seule discrétion de Prismafood Srl.

**PAIEMENT :** le paiement sera effectué aux conditions convenues et indiquées dans la confirmation de commande. Aucune exception de toute sorte, même pour des défauts ou irrégularités évidents et constatés des marchandises vendues, n'autorise l'acheteur à renoncer au paiement des factures ou à le retarder. Au premier défaut ou retard de paiement d'une échéance convenue dans le contrat, l'acheteur peut perdre automatiquement le bénéfice du terme et le vendeur peut agir alternativement à sa discrétion pour récupérer le montant impayé ou la totalité de la différence restante. Au premier défaut ou retard de paiement d'une échéance convenue dans le contrat, l'acheteur peut perdre automatiquement le bénéfice du terme et le vendeur peut agir alternativement à sa discrétion pour récupérer le montant impayé ou la totalité de la différence restante. En cas de paiement différé ou autre mode de paiement, les frais facturés à la société par l'établissement bancaire sont à charge de l'acheteur. En cas de retard de paiement, des intérêts moratoires prévus par la loi seront facturés et les frais bancaires éventuels seront débités.

**LIVRAISON :** le délai de livraison prend effet sur réception du paiement.

**COMMANDES :** Compte tenu des erreurs ou des malentendus résultant de la réception des commandes par téléphone, aucune expédition ne sera effectuée si la commande n'est pas confirmée par écrit. Au cas où, pour des raisons d'urgence, la commande téléphonique n'est pas suivie d'une confirmation écrite, aucun retour ne sera accepté. Toute commande est irrévocable de la part de l'acheteur. Prismafood Srl se réserve le droit de donner une acceptation écrite. Toute demande du client ou tout accord verbal avec les représentants de la société vendeuse ne sera valable que s'il est confirmé par écrit par cette

dernière. Les délais de livraison indiqués sur la confirmation de la commande doivent être considérés comme indicatifs et non impératifs et sont sujets à des variations et/ou à des événements extraordinaires indépendants de la société Prismafood Srl.

Si le client ne collecte pas les marchandises dans les 30 jours suivant la date indiquée dans la commande, le vendeur peut annuler le contrat de vente.

**TRANSPORT :** Les conditions de livraison mentionnées dans tous les documents se réfèrent aux INCOTERMS 2010®. Les marchandises voyagent au risque de l'acheteur. Toute réclamation concernant l'état défectueux du matériel doit être adressée au transporteur lors de l'acceptation des marchandises. La réclamation est valable si elle est formulée dans les 8 (huit) jours suivant la réception des marchandises.

**EMBALLAGE :** l'emballage est inclus dans le prix.

**MOTEURS ET INSTALLATIONS :** les prix correspondent à des équipements dont la puissance et la tension du moteur sont utilisées au sein de la Communauté Européenne. Sur demande, des moteurs avec des tensions ou des fréquences spéciales sont disponibles.

**GARANTIE :** toutes les parties des équipements, à l'exclusion des parties électriques, sont couvertes par une garantie de 12 mois à compter de la date de notre facture, à condition que les défauts soient dus à la construction. Sont exclues de la garantie les réparations dues à l'usure résultant de l'utilisation, d'un mauvais entretien, d'une manipulation ou d'une modification effectuée par l'acheteur. Les demandes de pièces de remplacement dans le cadre de la garantie doivent être formulées par écrit. Ces pièces sont expédiées en port dû. Les pièces remplacées dans le cadre de la garantie sont en tout cas facturées ; à la réception des pièces à remplacer, qui doivent être renvoyées franco de port, un avoir est régulièrement émis. La garantie ne couvre pas le remplacement des équipements ni les frais de main-d'œuvre pour les pièces de remplacement et tous les autres frais accessoires. Toute obligation du fournisseur de réparer les dommages directs ou indirects résultant du non-fonctionnement de la machine est expressément exclue.

**ESSAI :** avant l'expédition, les équipements et/ou les installations sont testées dans les laboratoires Prismafood srl. Les composants, les données techniques et les caractéristiques peuvent être modifiés à tout moment.

**DONNÉES TECHNIQUES :** Les descriptions et les dessins sont fournis exclusivement à titre d'information. Il est interdit d'en faire des copies, de les transférer ou de les remettre à des tiers. Les indications de poids et les mesures sont toujours approximatives. Le producteur se réserve le droit d'apporter des modifications structurelles sans préavis.

**DÉROGATIONS ET RENOUVELLEMENTS :** toute dérogation aux conditions générales de fourniture susmentionnées, convenue entre les parties d'un commun accord, devra être convenue par écrit et sera strictement limitée à ce qui est spécifiquement convenu et n'impliquera jamais de dérogation aux autres conditions générales, qui resteront incontournables sauf accord contraire explicite.

**TRIBUNAL COMPÉTENT :** pour tout litige relatif à la présente vente, les parties reconnaissent la compétence exclusive du Tribunal de Pordenone. Cette compétence ne peut être dérogée même par l'émission de traites, d'acceptations, de billets à ordre auprès de l'acheteur.






**ICONS LEGEND**  
**LEGENDA ICONE**  
**LEGENDE SYMBOLE**  
**LÉGENDE ICÔNES**  
**LEYENDA ICONOS**  
**ЛЕГЕНДА ИКОН**

	<b>MECHANICAL</b> MECCANICO MECHANISCHE MÉCANIQUE MECÁNICO МЕХАНИКА	<b>DIGITAL</b> DIGITALE DIGITALEN NUMÉRIQUE DIGITAL ЦИФРОВАЯ ПАНЕЛЬ
<b>Chambers</b> Camera Kammern Chambres Cámaras Камеры	<b>40x60 cm Tray</b> Teglia 40x60 cm Platine 40x60 cm Plaque 40x60 cm Bandeja 40x60 cm Противни 40x60 см	<b>Rails for Gastronorm-GN pans</b> Guide per teglie Gastronorm-GN Führungsschienen für Gastronorm-GN Blech Guides pour plaques Gastronorm-GN Guías para bandejas Gastronorm-GN Направляющие для Gastronorm-GN
<b>Pizze</b> Pizzen Pizzas Пиццы	<b>Pizza diameter</b> Diametro pizza Pizza Durchmesser Diamètre pizza Diámetro de la pizza Диаметр пиццы	<b>Working temperature</b> Temperatura d'esercizio Arbeitstemperatur Température de travail Temperatura de ejercicio Рабочая температура
<b>Power</b> Potenza Heizleistung Puisissance Potencia Мощность	<b>Top heating element power</b> Potenza resistenza cielo Oben Heizelementleistung Puisissance resistance plafond Potencia resistencia techo Мощность верхних тэнов	<b>Bottom heating element power</b> Potenza resistenza platea Unten Heizelementleistung Puisissance resistance sol Potencia resistencia solera Мощность нижних тэнов
<b>Power supply</b> Alimentazione Anschluss Alimentation Alimentación Напряжение	<b>Electrical absorption single phase</b> Assorbimento monofase Einphasiger Stromentnahme Absorption électrique monophasé Absorción eléctrica monofásica Электрическое поглощение однофазное	<b>Electrical absorption Three Phase</b> Assorbimento trifase Drehstromentnahme Absorption électrique triphasé Absorción eléctrica trifásica Электрическое поглощение трехфазное
<b>Internal dimensions</b> Dimensioni interne Innenabmessungen Dim. intérieures Medidas internas Внутренние габариты	<b>External dimensions</b> Dimensioni esterne Außenabmessungen Dim. extérieures Medidas externas Внешние габариты	<b>Packing dimensions</b> Dimensioni imballo Verpackungsabmessungen Dim. emballage Medidas del embalaje Габариты в упаковке
<b>Net weight</b> Peso netto Nettogewicht Poids net Peso neto Вес нетто	<b>Gross weight</b> Peso lordo Bruttogewicht Poids brut Peso bruto Вес брутто	<b>Dough weight</b> Peso pasta Gewicht des Teiges Poids pâte Peso de la masa Вес порции
<b>Internal light</b> Luce interna Innenlicht Lumière d'intérieur Luz interna Внутренняя подсветка	<b>12V Transformer and lamp holder</b> Trasformatore 12V e portalampada Transformator 12V und Lampenfassung Transformateur 12V et porte lampe Transformador 12V y portálampara Трансформатор 12 вольт и держатель лампы	<b>Refractory stone hob</b> Piano di cottura in pietra refrattaria Backfläche aus feuerfestem Stein Plaque de cuisson en pierre réfractaire Superficie de cocción de piedra refractaria Под из огнеупорного камня
<b>Timer</b> Timer Timer Minuteur Temporizador Таймер	<b>Steam generator</b> Vaporiera Vaporizer Töpfe Vapeur Vapor Парогенератора	<b>Ventilated chamber</b> Camera ventilata Belüftet Kammer Chambre ventilée Cámara ventilada Вентилируемая камера
<b>Gas consumption</b> Consumo gas Verbrauch Consommation de gaz Consumo de gas Расход газа	<b>Windproof chimney</b> Camino antiviento Winddichter Kamin Cheminée coupe-vent Chimenea antiviento Ветрозащитный дымоход	<b>Exhauster connection for stackable gas ovens</b> Raccordo per forni a gas da sovrapporre Kaminanschluss für aufsatzgasöfen Raccord pour fours à gaz à superposer Empalme para hornos de gas apilables Подключение дымохода для штабелируемых печей
<b>Refractory stones model</b> Modello refrattari Feuerfestes Modell Modèle réfractaire Modelo refractario Опция огнеупорного камня	<b>Oven model</b> Modello forno Feuerfestes Modell Modèle réfractaire Modelo refractario Модель печи	<b>Proving chambers model</b> Modello cella di lievitazione Gärschrank Modell Modèle étuve de fermentation Modelo Celda de Leudado Модель расстоечного шкафа
<b>Space between trays</b> Spazio tra le teglie Abstand der Bleche Espace entre les plaques Espacio entre las bandejas Расстояние между противнями	<b>Water tray</b> Vaschetta per l'acqua Wasserbehälter Bac à eau Bandeja de agua Поддон для воды	<b>Stand model</b> Modello supporto Das Backofengestell Modell Modèle support du four Modelo soporte del horno Модель подставки
<b>Painted iron</b> Ferro verniciato Lackiertem stahl Fer peint Hierro pintado Окрашенное железо	<b>Castors set</b> Set di ruote Satz Räder Ensemble de roues Juego de ruedas Комплект колес	<b>Hood model</b> Modello scappa Abzugshaube Modell Modèle hotte à four Modelo campana Модель вытяжного зонта
<b>Flow rate</b> Portata Portée Ailance Fluss Скорость потока	<b>Smoke Condensation</b> Condensazione fumi I Rauchgaskondensation Condensation des fumées Condensación de humos Конденсация паров	<b>Electric foot pedal</b> Pedale elettrico Elektrisches pedal Pédale électrique Pedal eléctrico Электрическая педаль
<b>Dough/hour</b> Impasto ora Teig / Stunde Pâte / heure Masa / hora Производительность в час	<b>Capacity</b> Capacità Fassungsvermögen Capacité Capacidad Вместимость	<b>Bowl diameter</b> Diametro vasca Wanne Durchmesser Diamètre cuve Diámetro de la artesa Диаметр дежи
<b>Speed controller</b> Regolatore di velocità Drehzahlregler Régulateur de vitesse Regulador de Velocidad Регулятор скорости	<b>Second speed</b> Seconda velocità Zweite Geschwindigkeit Deuxième vitesse Segunda velocidad Вторая скорость	<b>Frequency</b> Frequenza Frequenz Fréquence Frecuencia Частота

• **As standard** - Di serie - Serienmäßig - En standard - Como estándar - В стандарте  
 ○ **Optional** - Optional - Optional - Option - Opcional - Опция



---

**▶▶▶ prismafood**  
BUILT TO PERFORM

**PRISMAFOOD Srl**  
Via Tabina, 18 - 33098 Valvasone PN Italy  
Tel. +39 0434 85081 - Fax +39 0434 857878  
info@prismafood.com - www.prismafood.com